

01 PLANTA DE SITUAÇÃO
ESCALA : 1/125

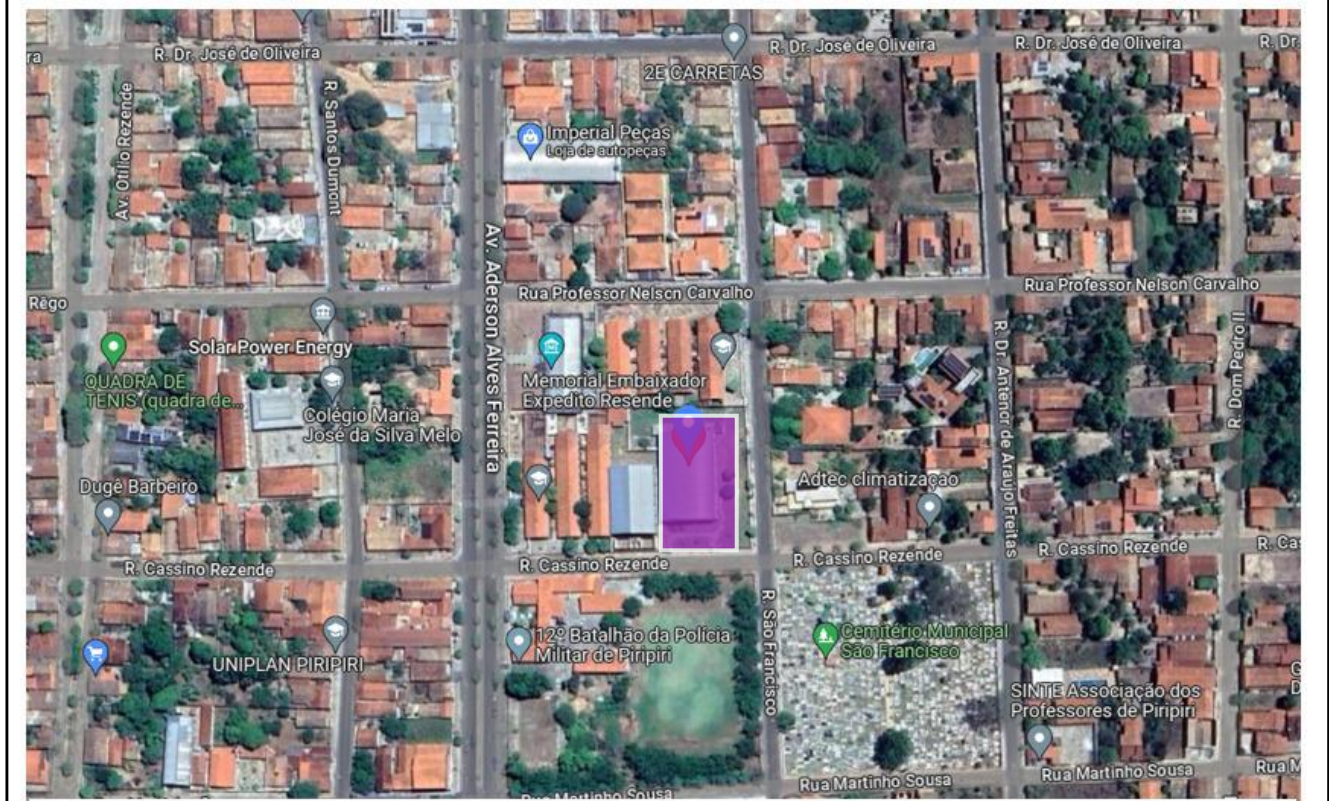
LEGENDA DE ESQUADRIAS							
PORTAS							
Nº	DIMENSÕES (Largura x Altura x Altura do Piso)	ÁREA (m²)	TIPO	DESCRIÇÃO DA ESQUADRIA	QUANT. (UND)	ÁREA TOTAL (m²)	
P1	1,00 x 2,10 x 0,00	2,10	ABRIR	GRADIL	01	1,68	
P2	1,00 x 2,10 x 0,00	2,10	ABRIR	PORTA EM CHAPA METÁLICA, PINTADA EM TINTA ESMALTE, COR AZUL.	02	4,20	
P3	0,80 x 2,10 x 0,00	1,68	ABRIR	PORTA EM CHAPA METÁLICA, PINTADA EM TINTA ESMALTE, COR AZUL.	04	6,72	
P4	0,90 x 2,10 x 0,00	1,89	ABRIR	PORTA EM CHAPA METÁLICA, PINTADA EM TINTA ESMALTE, COR AZUL.	01	1,89	
P5	2,00 x 2,40 x 0,00	4,80	CORRER	PORTÃO EM CHAPA METÁLICA, PINTADA EM TINTA ESMALTE, COR AZUL.	04	19,20	
P6	2,50 x 2,10 x 0,00	5,25	ABRIR(02 folhas)	PORTÃO EM CHAPA METÁLICA, PINTADA EM TINTA ESMALTE, COR AZUL.	02	10,50	
P7	3,20 x 2,10 x 0,00	6,72	CORRER	PORTÃO EM CHAPA METÁLICA, PINTADA EM TINTA ESMALTE, COR AZUL. QUEBRADO.	01	6,72	
TOTAL					15	50,91	

JANELAS							
Nº	DIMENSÕES (Largura x Altura x Altura do Piso)	ÁREA (m²)	TIPO	DESCRIÇÃO DA ESQUADRIA	QUANT. (UND)	ÁREA TOTAL (m²)	
J1	2,00 x 0,50 x 1,70	1,00	BASCULANTE	JANELA EM METALON E VIDRO, PINTADA COM TINTA COR AZUL.	02	2,00	
TOTAL					2	2,00	

CORGOGOS							
C1	0,40 x 0,40 x 1,70	0,16	FIXO	CORGOGÓ EM CONCRETO	02	0,32	
C2	2,00 x 0,50 x 1,70	1,00	FIXO	CORGOGÓ EM CONCRETO	03	3,00	
TOTAL					5	3,32	

LEGENDA MATERIAS DE ACABAMENTO	
IDENTIFICAÇÃO	DESCRIÇÃO PISO
C1	PISO GRANULITE ASPERO, COM DIMENSÕES DE 200x160 cm.
C2	PISO CERÂMICO 35X35 cm, COR BRANCA, REJUNTE NA COR CINZA.
C3	PISO CIMENTADO.
C4	TERRENO NATURAL.
IDENTIFICAÇÃO	DESCRIÇÃO PAREDE
P1	PINTURA EM TINTA PVA COR AMARELO CLARO E AZUL ESCURO ATÉ O FORRO/TETO
P2	REVESTIMENTO CERÂMICO 35X35 cm, ALTURA DE 2,40m ATÉ O FORRO/TETO
P3	REVESTIMENTO CERÂMICO 35X35 cm, ALTURA DE 2,65m ATÉ O FORRO/TETO
IDENTIFICAÇÃO	DESCRIÇÃO TETO
T1	TELHA METÁLICA
T2	FORRO PVC
T3	LAJE COM PINTURA EM TINTA PVA COR BRANCO NEVE


QUADRO DE ÁREAS	
ÁREA DO TERRENO	2.746,21m²
ÁREA TOTAL CONSTRUÍDA	1.053,04m²
ÁREA TOTAL DA COBERTURA	1.095,79m²



LATITUDE: 4°17'02.9"S LONGITUDE: 41°46'36.0"W

HISTÓRICO		
ALTERAÇÃO	REVISÃO	DATA
1.		
2.		
3.		
4.		
5.		

ARQUITETO(A): ARTHUR COSTA MEDEIROS ARQUITETO E URBANISTA CAU Nº A172900-41	ENGENHEIRO(A) RESPONSÁVEL:	PROPRIETÁRIO:
--	----------------------------	---------------

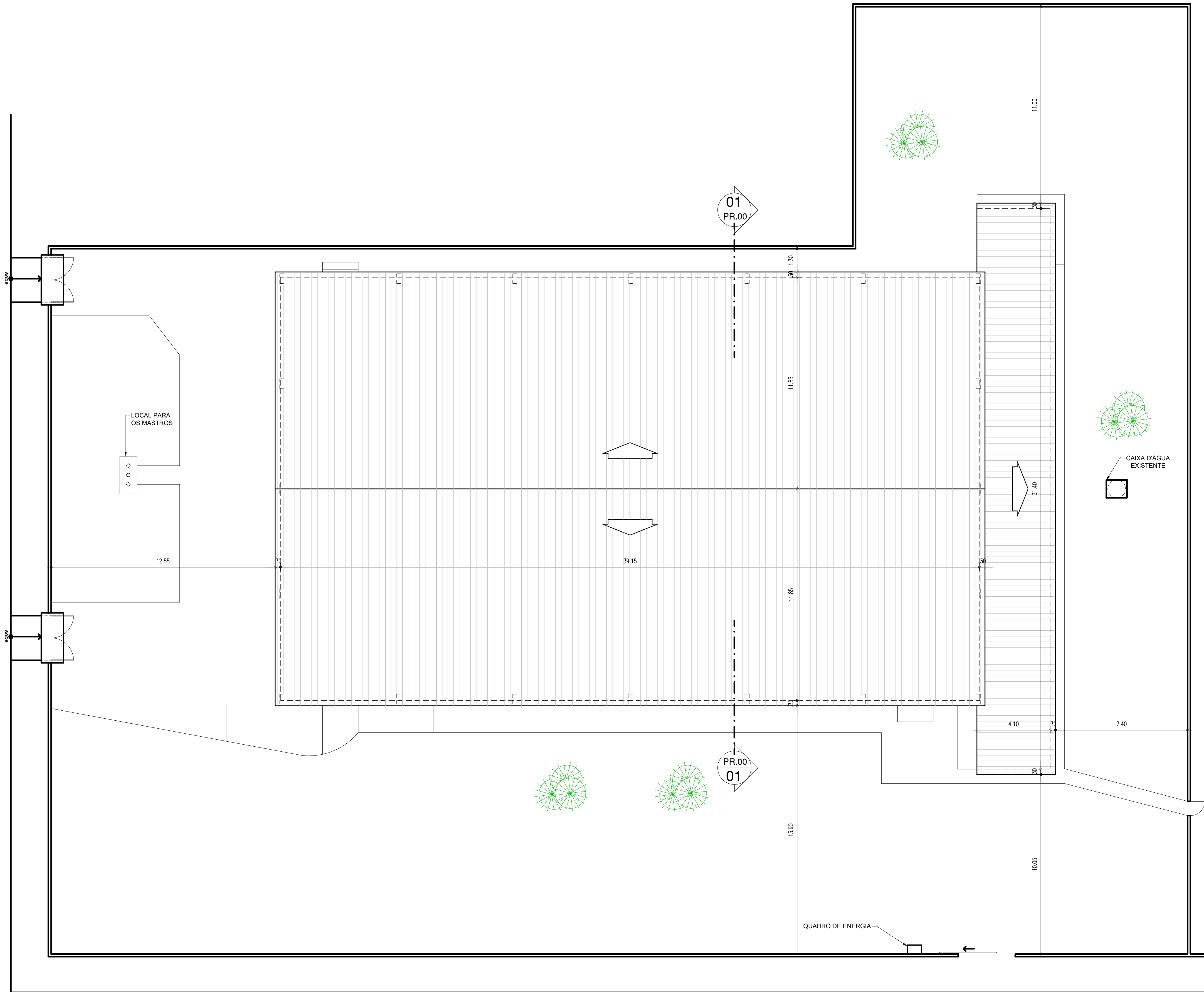
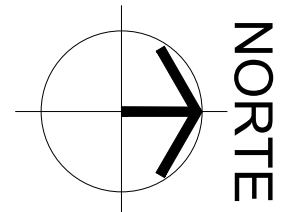


GOVERNO DO ESTADO DO PIAUÍ

SEDUC - SECRETARIA DE ESTADO DA EDUCAÇÃO

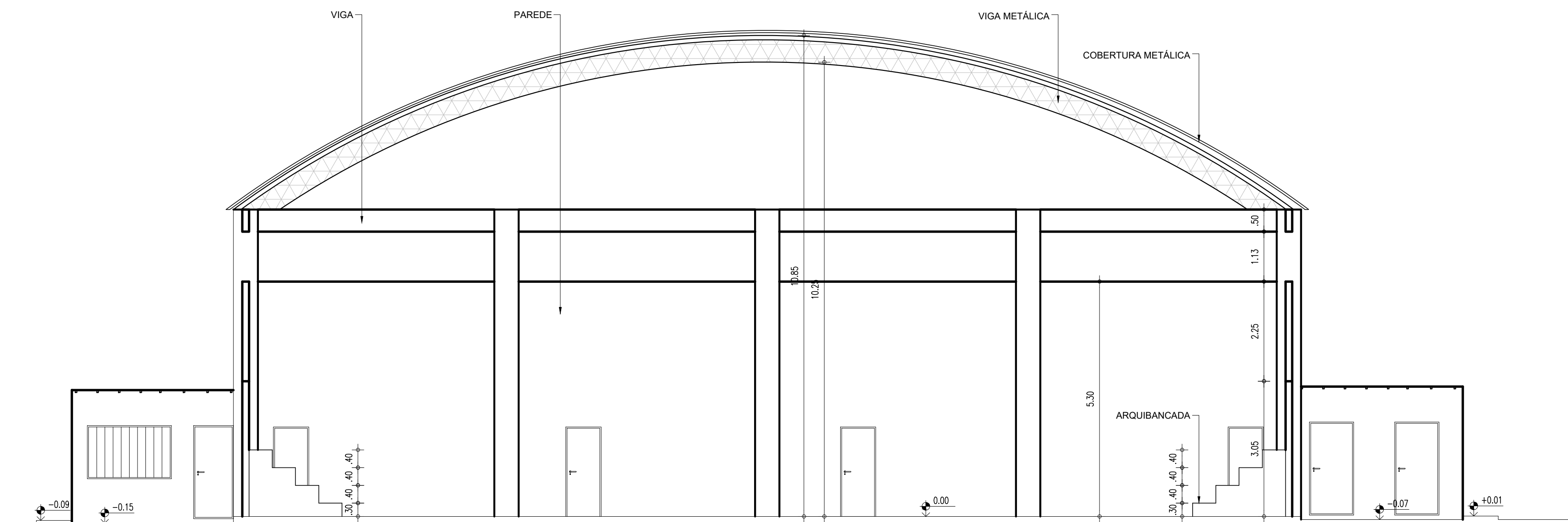
3º GRE - REGIONAL PIRIPIRI

DEPARTAMENTO: UNIDADE DE GESTÃO DA REDE FÍSICA	DESENHO: LEV
TÍTULO DO PROJETO: LEVANTAMENTO ARQUITETÔNICO QUADRA POLIESPORTIVA ÁTILA LIRA	PRANCHA: 01/14
ENDEREÇO DO SERVIÇO: R. SÃO FRANCISCO, 760 - CENTRO, PIRIPIRI - PI, 64260-000	ESCALA: 1/125
TÍTULO DO DESENHO: PLANTA BAIXA	REVISÃO: REVISÃO 01
MUNICÍPIO: PIRIPIRI - PI	ZONA: URBANA
DESENHO: MICHELLE PIEROT	FASE: LEVANTAMENTO
	DATA: JUNHO / 2022



02 PLANTA DE COBERTURA
ESCALA : 1/125

LEGENDA DE ESQUADRIAS								
PORTAS								
Nº	DIMENSÕES (Largura x Altura x Altura do Piso)			ÁREA (m²)	TIPO	DESCRIÇÃO DA ESQUADRIA	QUANT. (UNID.)	ÁREA TOTAL (m²)
(P1)	1.00	2.10	0.00	2.10	ABRIR	GRADIL	01	1.68
(P2)	1.00	2.10	0.00	2.10	ABRIR	PORTA EM CHAPA METÁLICA , PINTADA EM TINTA ESMALTE, COR AZUL.	02	4.20
(P3)	0.80	2.10	0.00	1.68	ABRIR	PORTA EM CHAPA METÁLICA , PINTADA EM TINTA ESMALTE, COR AZUL.	04	6.72
(P4)	0.90	2.10	0.00	1.89	ABRIR	PORTA EM CHAPA METÁLICA , PINTADA EM TINTA ESMALTE, COR AZUL.	01	1.89
(P5)	2.00	2.40	0.00	4.80	CORRER	PORTÃO EM CHAPA METÁLICA , PINTADA EM TINTA ESMALTE, COR AZUL.	04	19.20
(P6)	2.50	2.10	0.00	5.25	ABRIR(02 folhas)	PORTÃO EM CHAPA METÁLICA , PINTADA EM TINTA ESMALTE, COR AZUL.	02	10.50
(P7)	3.20	2.10	0.00	6.72	CORRER	PORTÃO EM CHAPA METÁLICA , PINTADA EM TINTA ESMALTE, COR AZUL. QUEBRADO.	01	6.72
TOTAL							15	50.91
JANELAS								
Nº	DIMENSÕES (Largura x Altura x Altura do Piso)			ÁREA (m²)	TIPO	DESCRIÇÃO DA ESQUADRIA	QUANT. (UNID.)	ÁREA TOTAL (m²)
(J1)	2.00	0.50	1.70	1.00	BASCULANTE	JANELA EM METALON E VIDRO, PINTADA COM TINTA COR AZUL.	02	2.00
TOTAL							2	2.00
COROGÓS								
C1	0.40	0.40	1.70	0.16	FIXO	COROGÓ EM CONCRETO	02	0.32
C2	2.00	0.50	1.70	1.00	FIXO	COROGÓ EM CONCRETO	03	3.00
TOTAL							5	3.32
LEGENDA MATERIAIS DE ACABAMENTO								
IDENTIFICAÇÃO		DESCRIÇÃO PISO						
C.1		PISO GRANULITE ASPERO, COM DIMENSÕES DE 200x160 cm.						
C.2		PISO CERÂMICO 35X35 cm, COR BRANCA, REJUNTE NA COR CINZA.						
C.3		PISO CIMENTADO.						
C.4		TERRENO NATURAL.						
IDENTIFICAÇÃO		DESCRIÇÃO PAREDE						
P.1		PINTURA EM TINTA PVA COR AMARELO CLARO E AZUL ESCURO ATÉ O FORRO/TETO						
P.2		REVESTIMENTO CERÂMICO 35X35 cm, ALTURA DE 2.40m ATÉ O FORRO/TETO						
P.3		REVESTIMENTO CERÂMICO 35X35 cm, ALTURA DE 2.65m ATÉ O FORRO/TETO						
IDENTIFICAÇÃO		DESCRIÇÃO TETO						
T.1		TELHA METÁLICA						
T.2		FORRO PVC						
T.3		LAJE COM PINTURA EM TINTA PVA COR BRANCO NEVE						
QUADRO DE ÁREAS								
ÁREA DO TERRENO							2,766,21m²	
ÁREA TOTAL CONSTRUÍDA							1,053,04m²	
ÁREA TOTAL DA COBERTURA							1,095,79m²	

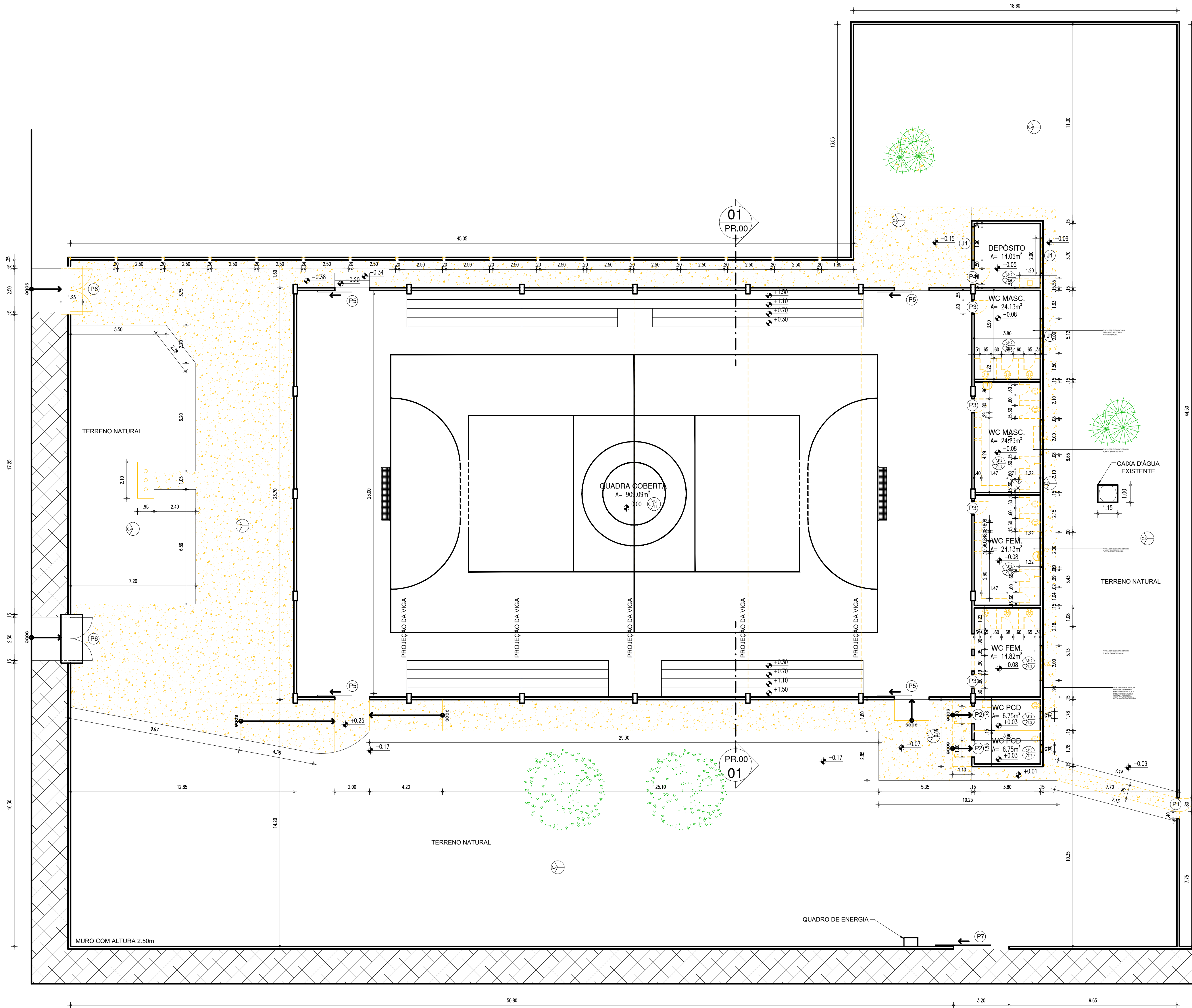
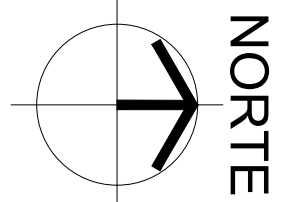


03 CORTE 01
ESCALA : 1/75

HISTÓRICO		
ALTERAÇÃO	REVISÃO	DATA
1.		
2.		
3.		
4.		
5.		

ARQUITETO(A): <i>Arthur C. Medeiros</i> ARTHUR COSTA MEDEIROS ARQUITETO E URBANISTA CAU Nº A172900-4	ENGENHEIRO(A) RESPONSÁVEL:	PROPRIETÁRIO:
--	----------------------------	---------------

Secretaria de Estado da Educação / SEDUC GOVERNO DO ESTADO DO PIAUÍ	GOVERNO DO ESTADO DO PIAUÍ	
	SEDUC - SECRETARIA DE ESTADO DA EDUCAÇÃO 3º GRE - REGIONAL PIRIPIRI	
DEPARTAMENTO: UNIDADE DE GESTÃO DA REDE FÍSICA	DESENHO: LEV	
TÍTULO DO PROJETO: LEVANTAMENTO ARQUITETÔNICO QUADRA POLIESPORTIVA ÁTILA LIRA	PRANCHA: 03/14	
ENDEREÇO DO SERVIÇO: R. SÃO FRANCISCO, 760 - CENTRO, PIRIPIRI - PI, 64260-000	ESCALA: 1/75	
TÍTULO DO DESENHO: CORTE 01	REVISÃO: REVISÃO 01	
MUNICÍPIO: PIRIPIRI - PI	ZONA: URBANA	DATA: JUNHO / 2022
DESENHO: MICHELLE PIEROT	FASE: LEVANTAMENTO	REVISÃO: REVISÃO 01



LEGENDA
ALVENARIA EXISTENTE/MANTER
ALVENARIA EXISTENTE/DEMOLIR
ALVENARIA INSTALAR/CONSTRUIR

01 PLANTA DE DEMOLIÇÃO
ESCALA : 1/125

LEGENDA DE ESQUADRIAS								
PORTAS								
Nº	DIMENSÕES (Largura x Altura x Altura do Piso)			ÁREA (m²)	TIPO	DESCRIÇÃO DA ESQUADRIA	QUANT. (UND)	ÁREA TOTAL (m²)
P1	1,00	2,10	0,00	2,10	ABRIR	GRADIL	01	1,68
P2	1,00	2,10	0,00	2,10	ABRIR	PORTA EM CHAPA METÁLICA, PINTADA EM TINTA ESMALTE, COR AZUL.	02	4,20
P3	0,80	2,10	0,00	1,68	ABRIR	PORTA EM CHAPA METÁLICA, PINTADA EM TINTA ESMALTE, COR AZUL.	04	6,72
P4	0,90	2,10	0,00	1,89	ABRIR	PORTA EM CHAPA METÁLICA, PINTADA EM TINTA ESMALTE, COR AZUL.	01	1,89
P5	2,00	2,40	0,00	4,80	CORRER	PORTÃO EM CHAPA METÁLICA, PINTADA EM TINTA ESMALTE, COR AZUL.	04	19,20
P6	2,50	2,10	0,00	5,25	ABRIR(02 folhas)	PORTÃO EM CHAPA METÁLICA, PINTADA EM TINTA ESMALTE, COR AZUL.	02	10,50
P7	3,20	2,10	0,00	6,72	CORRER	PORTÃO EM CHAPA METÁLICA, PINTADA EM TINTA ESMALTE, COR AZUL. QUEBRADO.	01	6,72
TOTAL							15	50,91

JANELAS								
Nº	DIMENSÕES (Largura x Altura x Altura do Piso)		ÁREA (m²)	TIPO	DESCRIÇÃO DA ESQUADRIA	QUANT. (UND)	ÁREA TOTAL (m²)	
J1	2,00	0,50	1,70	1,00	BASCULANTE	JANELA EM METALON E VIDRO, PINTADA COM TINTA COR AZUL.	02	2,00
TOTAL						2	2,00	

COROGÓS									
C1	0.40	0.40	1.70	0.16	FIXO	COROGÓ EM CONCRETO	02	0.32	
C2	2.00	0.50	1.70	1.00	FIXO	COROGÓ EM CONCRETO	03	3.00	
TOTAL							5	3.32	

LEGENDA MATERIAIS DE ACABAMENTO	
IDENTIFICAÇÃO	DESCRIÇÃO PISO
C.1	PISO GRANULITE ASPERO, COM DIMENSÕES DE 200x160 cm.
C.2	PISO CERÂMICO 35X35 cm, COR BRANCA, REJANTE NA COR CINZA.
C.3	PISO CIMENTADO.
C.4	TERRENO NATURAL.
IDENTIFICAÇÃO	DESCRIÇÃO PAREDE
P.1	PINTURA EM TINTA PVA COR AMARELO CLARO E AZUL ESCURO ATÉ O FORRO/TETO
P.2	REVESTIMENTO CERÂMICO 35X35 cm, ALTURA DE 2,40m ATÉ O FORRO/TETO
P.3	REVESTIMENTO CERÂMICO 35X35 cm, ALTURA DE 2,65m ATÉ O FORRO/TETO
IDENTIFICAÇÃO	DESCRIÇÃO TETO
T.1	TELHA METÁLICA
T.2	FORRO PVC
T.3	LAJE COM PINTURA EM TINTA PVA COR BRANCO NEVE

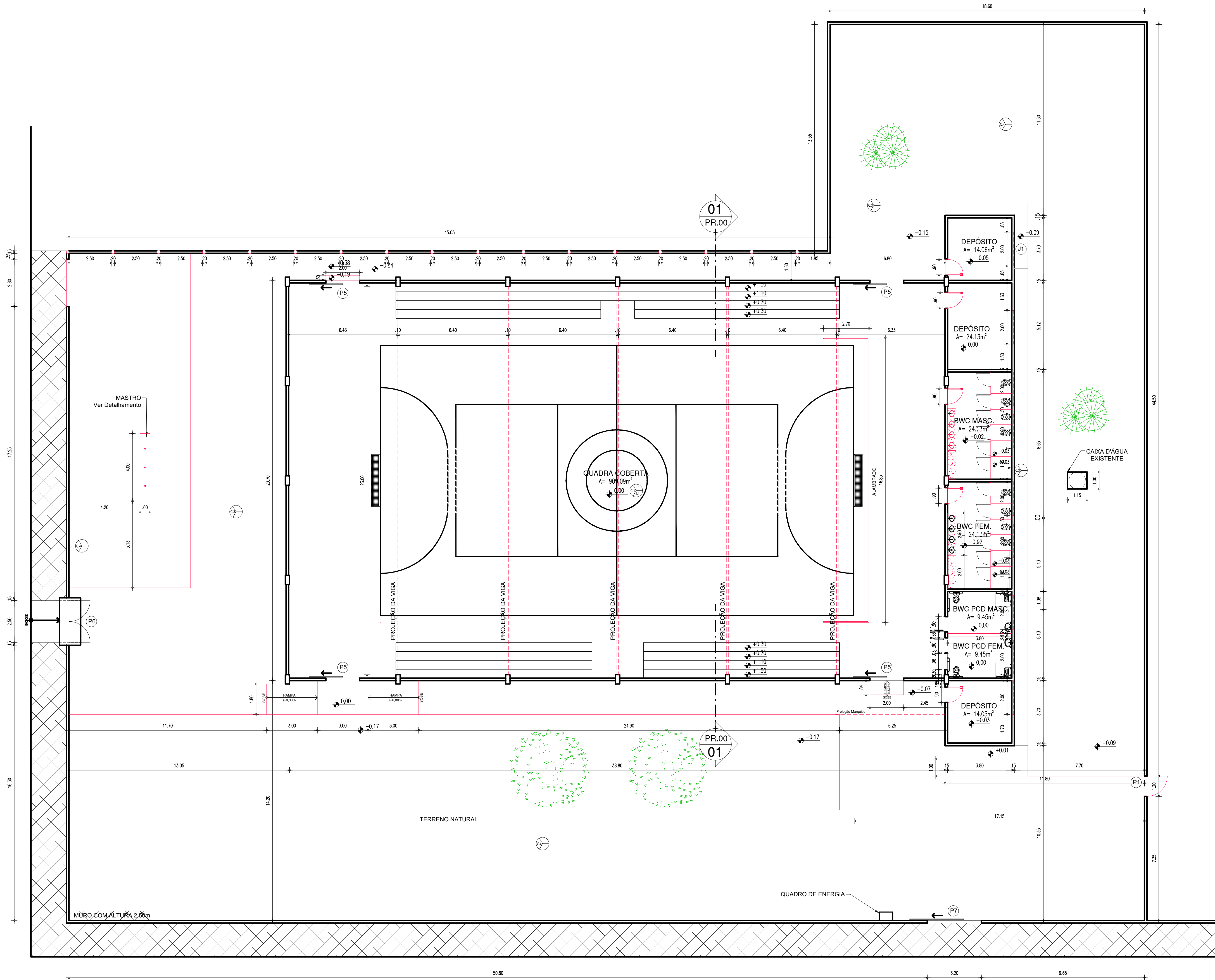
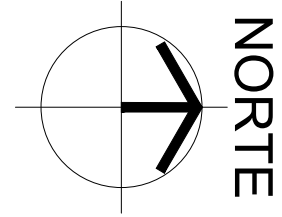
QUADRO DE ÁREAS	
ÁREA DO TERRENO	2,766,21m²
ÁREA TOTAL CONSTRUÍDA	1,053,04m²
ÁREA TOTAL DA COBERTURA	1,095,79m²

HISTÓRICO		
ALTERAÇÃO	REVISÃO	DATA
1.		
2.		
3.		
4.		
5.		

ARQUITETO(A): ARTHUR COSTA MEDEIROS ARQUITETO E URBANISTA CAU Nº A172900-41	ENGENHEIRO(A) RESPONSÁVEL:	PROPRIETÁRIO:
--	----------------------------	---------------

Secretaria de Estado da Educação / SEDUC GOVERNO DO ESTADO DO PIAUÍ	GOVERNO DO ESTADO DO PIAUÍ
	SEDUC - SECRETARIA DE ESTADO DA EDUCAÇÃO 3º GRE - REGIONAL PIRIPIRI

DEPARTAMENTO: UNIDADE DE GESTÃO DA REDE FÍSICA	DESENHO: PROJ
TÍTULO DO PROJETO: PROJ. ARQUITETÔNICO DE REFORMA QUADRA POLIESPORTIVA ÁTILA LIRA	PRANCHA: 04/14
ENDEREÇO DO SERVIÇO: R. SÃO FRANCISCO, 760 - CENTRO, PIRIPIRI - PI, 64260-000	ESCALA: 1/125
TÍTULO DO DESENHO: PLANTA DE DEMOLIÇÃO	REVISÃO: REVISÃO 01
MUNICÍPIO: PIRIPIRI - PI	ZONA: URBANA
DESENHO: ARTHUR MEDEIROS	FASE: PROJ. ARQUITETÔNICO
	DATA: JULHO / 2022



LEGENDA
ALVENARIA EXISTENTE/MANTER
ALVENARIA EXISTENTE/DEMOLIR
ALVENARIA INSTALAR/CONSTRUIR

01 PLANTA DE CONSTRUÇÃO
ESCALA : 1/125

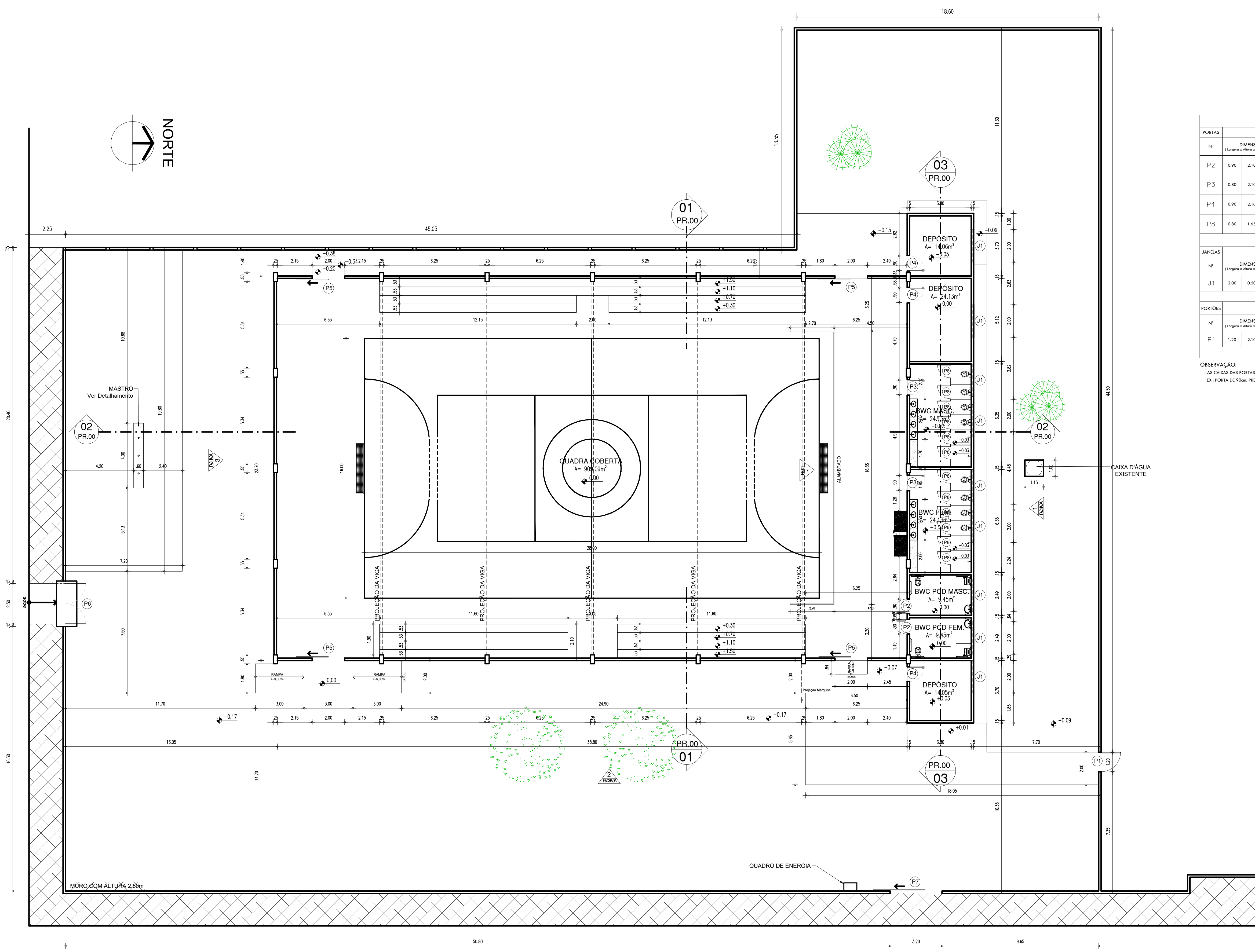
QUADRO DE ÁREAS		
DESCRIÇÃO	ÁREA	UNIDADE
ÁREA DO TERRENO	2766,21	m²
ÁREA DE CONSTRUÇÃO TOTAL	1053,04	m²
ÁREA DE COBERTURA EXISTENTE (QUADRA + BLOCO BWC/DEPÓSITOS)	1101,58	m²
ÁREA DE COBERTURA QUADRA - REFORMA	1098,02	m²
ÁREA DE COBERTURA - REFORMA (BLOCO BWC E DEPÓSITOS)	105,74	m²
MARQUISE	10,56	m²
ÁREA DE COBERTURA TOTAL	1214,3200	m²
TAXA DE OCUPAÇÃO	38,0700	%
ÍNDICE DE APROVEITAMENTO	0,3807	

HISTÓRICO		
ALTERAÇÃO	REVISÃO	DATA
1.		
2.		
3.		
4.		
5.		

ARQUITETO(A): ARTHUR COSTA MEDEIROS ARQUITETO E URBANISTA CAU Nº A172900-4	ENGENHEIRO(A) RESPONSÁVEL:	PROPRIETÁRIO:
---	----------------------------	---------------

Secretaria de Estado da Educação / SEDUC GOVERNO DO ESTADO DO PIAUÍ	GOVERNO DO ESTADO DO PIAUÍ
	SEDUC - SECRETARIA DE ESTADO DA EDUCAÇÃO
	3º GRE - REGIONAL PIRIPIRI

DEPARTAMENTO: UNIDADE DE GESTÃO DA REDE FÍSICA	DESENHO: PROJ
TÍTULO DO PROJETO: PROJ ARQUITETÔNICO DE REFORMA QUADRA POLIESPORTIVA ÁTILA LIRA	PRANCHA: 05/14
ENDEREÇO DO SERVIÇO: R. SÃO FRANCISCO, 760 - CENTRO, PIRIPIRI - PI, 64260-000	ESCALA: 1/125
TÍTULO DO DESENHO: PLANTA DE CONSTRUÇÃO	REVISÃO: REVISÃO 01
MUNICÍPIO: PIRIPIRI - PI	ZONA: URBANA
DESENHO: ARTHUR MEDEIROS	FASE: PROJ ARQUITETÔNICO
	DATA: JULHO / 2022



QUADRO DE ÁREAS		
DESCRIÇÃO	ÁREA	UNIDADE
ÁREA DO TERRENO	2756,21	m²
ÁREA DE CONSTRUÇÃO TOTAL	1053,04	m²
ÁREA DE COBERTURA EXISTENTE (QUADRA + BLOCO BWC/DEPÓSITOS)	1101,58	m²
ÁREA DE COBERTURA QUADRA - REFORMA	1098,02	m²
ÁREA DE COBERTURA - REFORMA (BLOCO BWC E DEPÓSITOS)	105,74	m²
MARQUISE	10,56	m²
ÁREA DE COBERTURA TOTAL	1214,3200	m²
TAXA DE OCUPAÇÃO	38,0700	%
ÍNDICE DE APROVEITAMENTO	0,3807	

ESQUADRIAS EXISTENTES (A SEREM MANTIDAS)						
PORTAS						
Nº	DIMENSÕES (Largura x Altura x Altura do Piso)	ÁREA (m²)	TIPO	DESCRIÇÃO DA ESQUADRIA	QUANT. (UNID.)	ÁREA TOTAL (m²)
P05	2,00 x 2,50	0,00	5,00	PORTÃO EM CHAPA METÁLICA A SER MANTIDO E PINTADO NA COR BRANCO NEVE, COM TINTA ESMALTE SINTÉTICO	04	20,00
P06	2,50 x 2,10	0,00	5,25	PORTÃO EM CHAPA METÁLICA A SER MANTIDO E PINTADO NA COR BRANCO NEVE, COM TINTA ESMALTE SINTÉTICO	01	5,25
P07	3,20 x 2,10	0,00	6,72	PORTÃO EM CHAPA METÁLICA A SER MANTIDO E PINTADO NA COR BRANCO NEVE, COM TINTA ESMALTE SINTÉTICO	01	6,72
TOTAL					06	31,97

ESQUADRIAS NOVAS						
PORTAS						
Nº	DIMENSÕES (Largura x Altura x Altura do Piso)	ÁREA (m²)	TIPO	LOCAL	DESCRIÇÃO DA ESQUADRIA	QUANT. (UNID.)
P2	0,90 x 2,10	0,00	1,89	ABRIR	BWC PCD	02
P3	0,80 x 2,10	0,00	1,68	ABRIR	BANHEIROS	02
P4	0,90 x 2,10	0,00	1,89	ABRIR	DEPÓSITOS	03
P8	0,80 x 1,65	0,20	1,32	ABRIR	BANHEIROS - BOX	12
TOTAL					17	24,87

JANELAS						
Nº	DIMENSÕES (Largura x Altura x Altura do Piso)	ÁREA (m²)	TIPO	LOCAL	DESCRIÇÃO DA ESQUADRIA	QUANT. (UNID.)
J1	2,00 x 0,50	1,80	1,00	MAXIM.AR	BWC's, DEPÓSITOS	09
TOTAL					9	9,00

PORTÕES						
Nº	DIMENSÕES (Largura x Altura x Altura do Piso)	ÁREA (m²)	TIPO	LOCAL	DESCRIÇÃO DA ESQUADRIA	QUANT. (UNID.)
P1	1,20 x 2,10	0,00	2,52	ABRIR	ACESSO QUADRA/ESCOLA	01
TOTAL					1	2,52

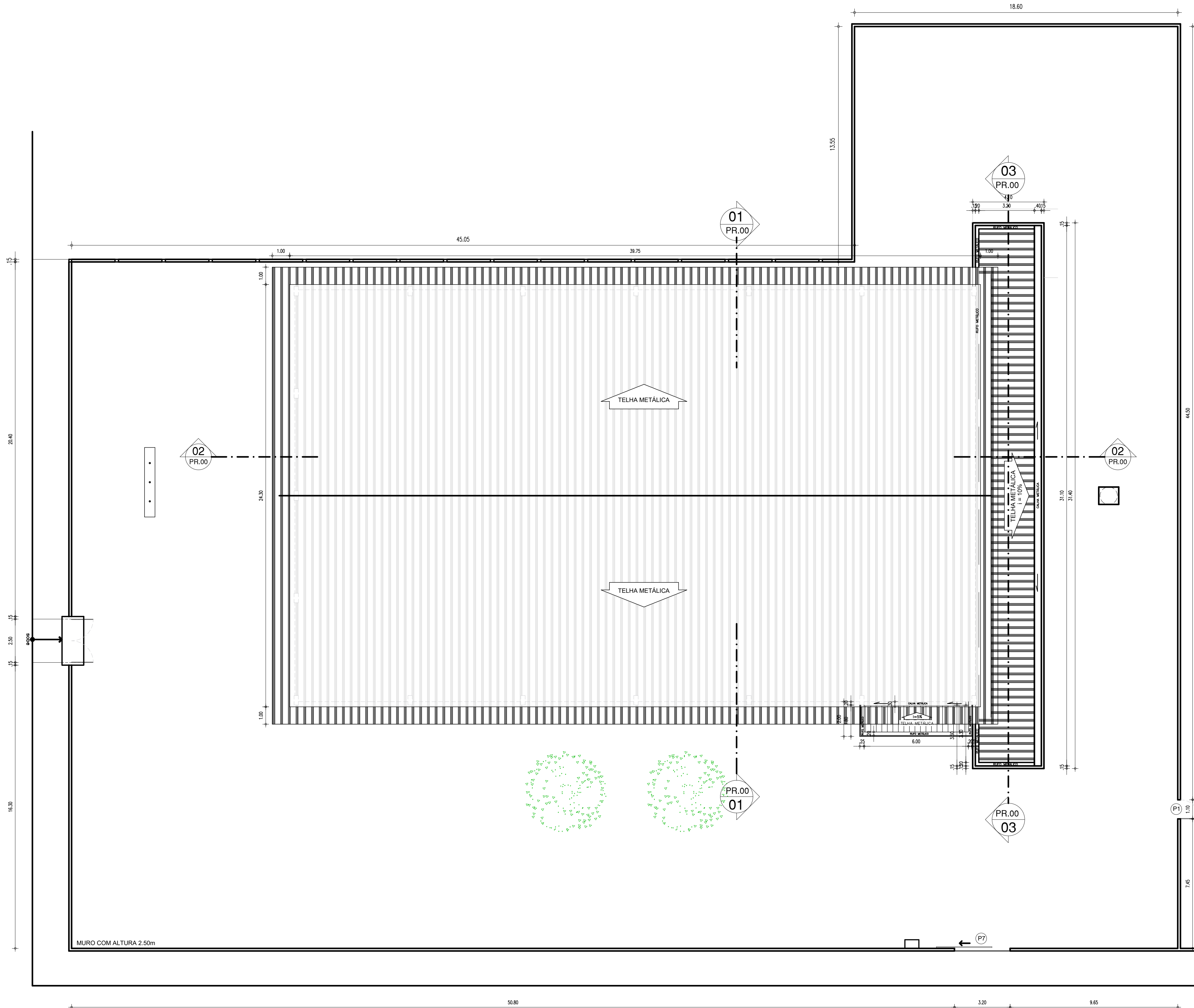
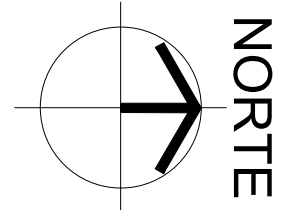
OBSERVAÇÃO:
- AS CAIXAS DAS PORTAS INTERNAS SERÃO COM 3cm DEVIDO ACRESCENTAR 6cm P/ AS ABERTURAS.
EX.: PORTA DE 90cm, PRECISA-SE DE 96cm.

HISTÓRICO		
ALTERAÇÃO	REVISÃO	DATA
1.		
2.		
3.		
4.		
5.		

ARQUITETO(A): ARTHUR COSTA MEDEIROS ARQUITETO E URBANISTA CAU Nº AT-2900-4	ENGENHEIRO(A) RESPONSÁVEL:	PROPRIETÁRIO:
---	----------------------------	---------------

Secretaria de Estado da Educação / SEDUC GOVERNO DO ESTADO DO PIAUÍ	GOVERNO DO ESTADO DO PIAUÍ
DEPARTAMENTO: UNIDADE DE GESTÃO DA REDE FÍSICA TÍTULO DO PROJETO: PROJ ARQUITETÔNICO DE REFORMA QUADRA POLIESPORTIVA ÁTILA LIRA ENDEREÇO DO SERVIÇO: R. SÃO FRANCISCO, 760 - CENTRO, PIRIPIRI - PI, 64260-000 TÍTULO DO DESENHO: PLANTA BAIXA MUNICÍPIO: PIRIPIRI - PI DESENHO: ARTHUR MEDEIROS	SEDUC - SECRETARIA DE ESTADO DA EDUCAÇÃO 3º GRE - REGIONAL PIRIPIRI

DEPARTAMENTO: UNIDADE DE GESTÃO DA REDE FÍSICA TÍTULO DO PROJETO: PROJ ARQUITETÔNICO DE REFORMA QUADRA POLIESPORTIVA ÁTILA LIRA ENDEREÇO DO SERVIÇO: R. SÃO FRANCISCO, 760 - CENTRO, PIRIPIRI - PI, 64260-000 TÍTULO DO DESENHO: PLANTA BAIXA MUNICÍPIO: PIRIPIRI - PI DESENHO: ARTHUR MEDEIROS	DESENHO: PROJ PRANCHA: 06/14 ESCALA: 1/125 REVISÃO: REVISÃO 01
--	---



01 PLANTA DE COBERTURA
ESCALA : 1/125

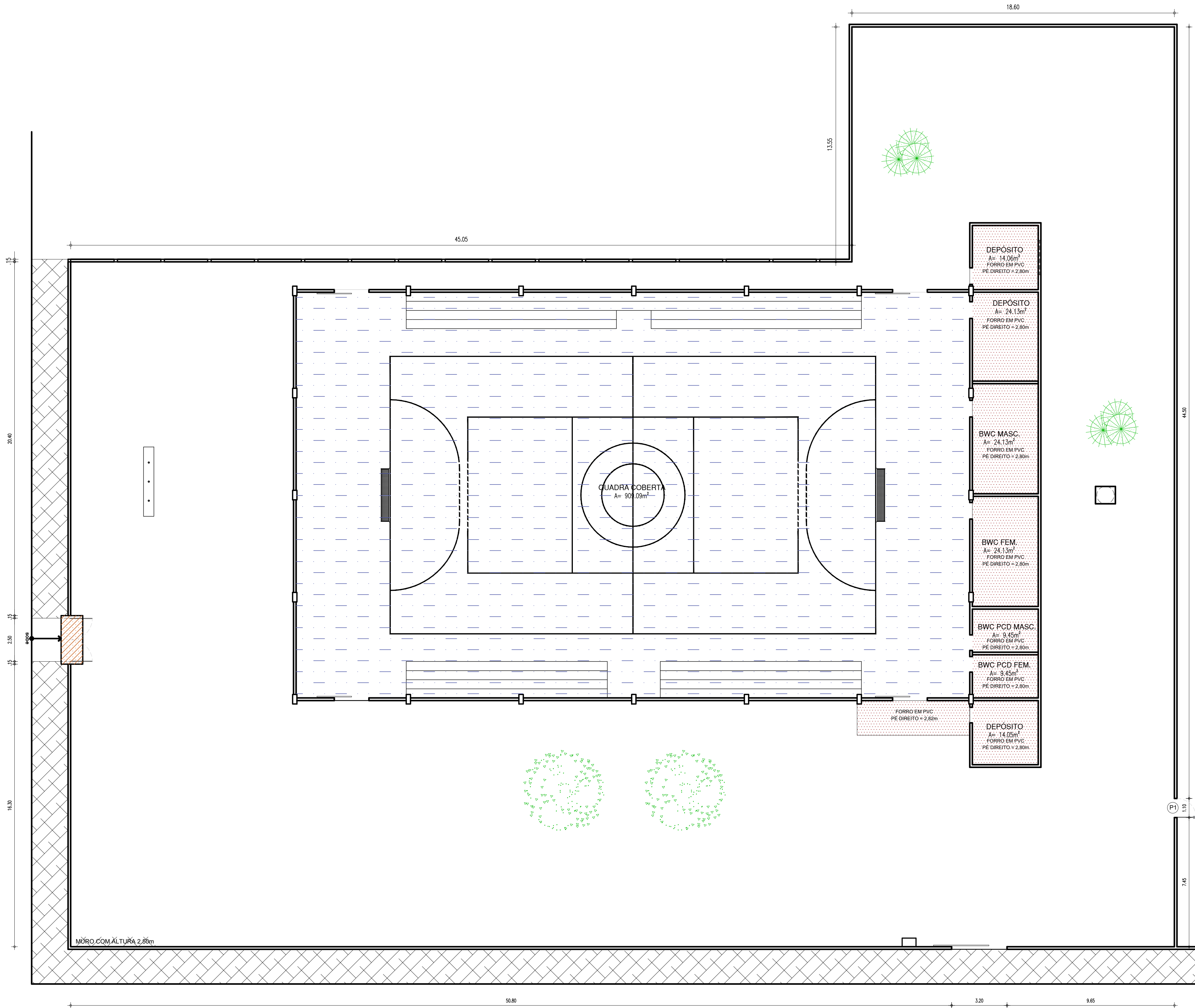
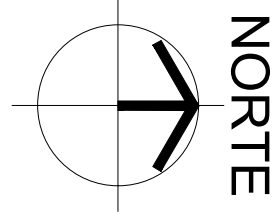
QUADRO DE ÁREAS		
DESCRIÇÃO	ÁREA	UNIDADE
ÁREA DO TERRENO	2766,21	m²
ÁREA DE CONSTRUÇÃO TOTAL	1053,04	m²
ÁREA DE COBERTURA EXISTENTE (QUADRA + BLOCO BWC/DEPÓSITOS)	1101,58	m²
ÁREA DE COBERTURA QUADRA - REFORMA	1098,02	m²
ÁREA DE COBERTURA - REFORMA (BLOCO BWC E DEPÓSITOS)	105,74	m²
MARQUISE	10,56	m²
ÁREA DE COBERTURA TOTAL	1214,3200	m²
TAXA DE OCUPAÇÃO	38,0700	%
ÍNDICE DE APROVEITAMENTO	0,3807	

HISTÓRICO		
ALTERAÇÃO	REVISÃO	DATA
1.		
2.		
3.		
4.		
5.		

ARQUITETO(A): <i>Arthur C. Medeiros</i> ARTHUR COSTA MEDEIROS ARQUITETO E URBANISTA CAU Nº A172900-41	ENGENHEIRO(A) RESPONSÁVEL:	PROPRIETÁRIO:
---	----------------------------	---------------

Secretaria de Estado da Educação / SEDUC	GOVERNO DO ESTADO DO PIAUÍ
GOVERNO DO ESTADO DO PIAUÍ	SEDUC - SECRETARIA DE ESTADO DA EDUCAÇÃO
	3º GRE - REGIONAL PIRIPIRI

DEPARTAMENTO: UNIDADE DE GESTÃO DA REDE FÍSICA	DESENHO: PROJ
TÍTULO DO PROJETO: PROJ. ARQUITETÔNICO DE REFORMA QUADRA POLIESPORTIVA ÁTILA LIRA	PRANCHA: 07/14
ENDEREÇO DO SERVIÇO: R. SÃO FRANCISCO, 760 - CENTRO, PIRIPIRI - PI, 64260-000	ESCALA: 1/125
TÍTULO DO DESENHO: PLANTA DE COBERTURA	REVISÃO: REVISÃO 01
MUNICÍPIO: PIRIPIRI - PI	ZONA: URBANA
DESENHO: ARTHUR MEDEIROS	FASE: PROJ. ARQUITETÔNICO
	DATA: JULHO / 2022



01 PLANTA DE FORRO

ESCALA : 1/125

TIPOS DE FORROS

SÍMBOLO	FORRO
	FORRO EM PVC (a instalar)
	SEM FORRO: TELHA METÁLICA COM ESTRUTURA APARENTE
	LAJE EXISTENTE, A SER RECUPERADA; ACABAMENTO EM PINTURA PVA COR BRANCO NEVE

HISTÓRICO

ALTERAÇÃO	REVISÃO	DATA
1.		
2.		
3.		
4.		
5.		

ARQUITETO(A): ARTHUR COSTA MEDEIROS ARQUITETO E URBANISTA CAU Nº A172900-4	ENGENHEIRO(A) RESPONSÁVEL:	PROPRIETÁRIO:
---	----------------------------	---------------

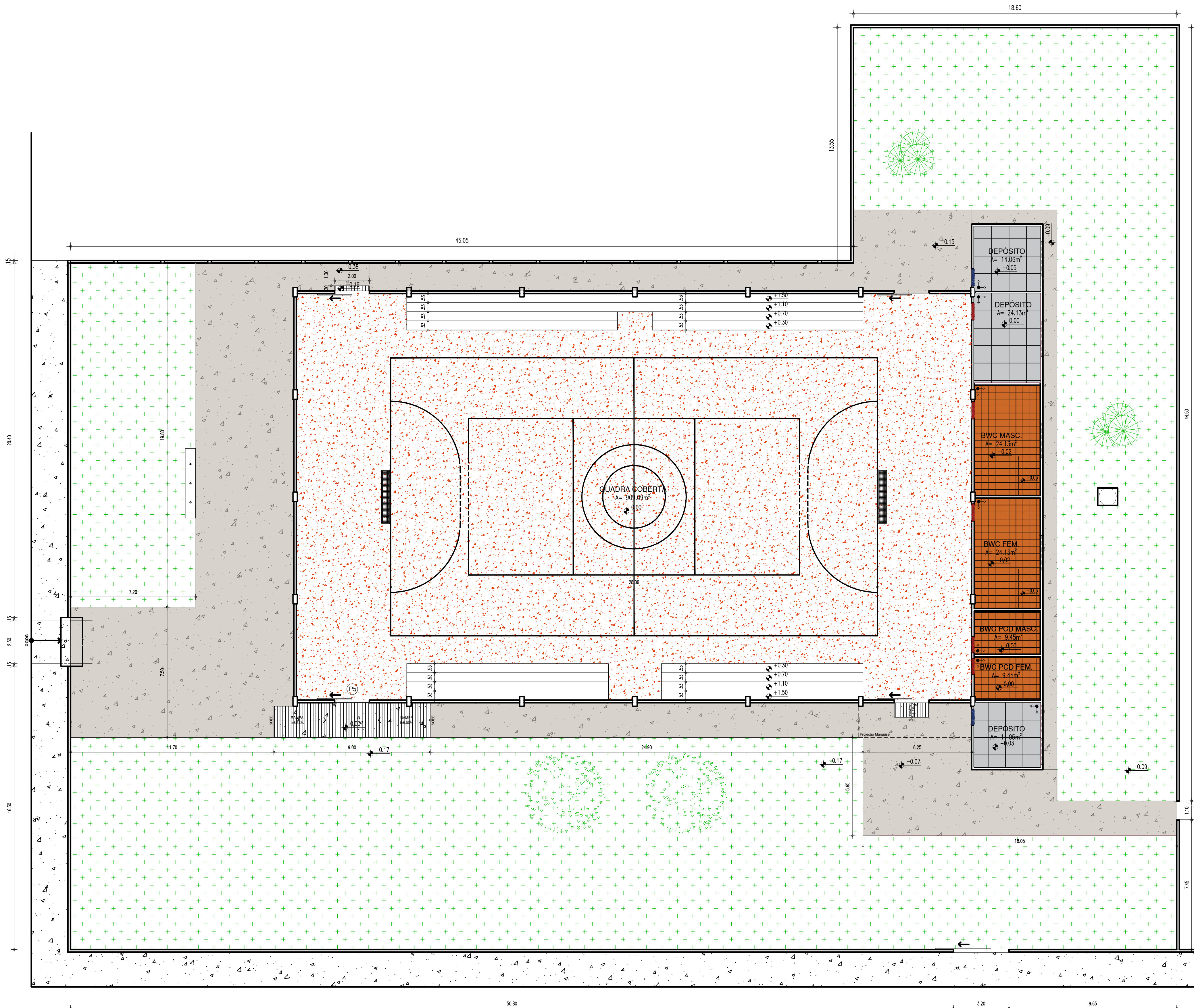
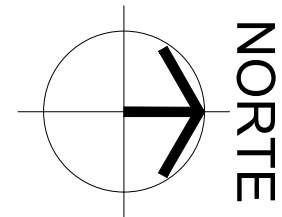
Secretaria de Estado
da Educação / SEDUC

GOVERNO DO
ESTADO DO PIAUÍ

GOVERNO DO ESTADO DO PIAUÍ

SEDUC - SECRETARIA DE ESTADO DA EDUCAÇÃO
3º GRE - REGIONAL PIRIPIRI

DEPARTAMENTO: UNIDADE DE GESTÃO DA REDE FÍSICA	DESENHO:
TÍTULO DO PROJETO: PROJ ARQUITETÔNICO DE REFORMA QUADRA POLIESPORTIVA ÁTILA LIRA	PROJ
ENDEREÇO DO SERVIÇO: R. SÃO FRANCISCO, 760 - CENTRO, PIRIPIRI - PI, 64260-000	PRANCHA:
TÍTULO DO DESENHO: PLANTA DE FORRO	08/14
MUNICÍPIO: PIRIPIRI - PI	ESCALA: 1/125
DESENHO: ARTHUR MEDEIROS	REVISÃO: REVISÃO 01
FASE: PROJ ARQUITETÔNICO	DATA: JULHO / 2022



01 PLANTA DE PISO

ESCALA: 1/125

PAGINAÇÃO DE PISO		
SÍMBOLO	PISO	QUANTIDADE
	PISO EXISTENTE, COM PLACAS DE 2,00 X 1,60, A RECEBER PINTURA	807,09 m²
	ÁREA PERMEÁVEL (EXISTENTE) A MANTER	1188,82 m²
	PISO CIMENTÍCIO ÁSPERO COM JUNTA DE DILATAÇÃO (A INSERIR)	445,91 m²
	GRANILITE COR CINZA COM JUNTAS EM PVC (1x1m)	47,55 m²
	CERÂMICA BRANCA (40x40 cm) - PEI 4	67,08 m²
	PISO EM CONCRETO ACABAMENTO RUGOSO (RAMPAS EXTERNAS)	28,37m²
	SOLEIRA EM GRANITO CINZA ANDORINHA	0,70 m²
	SOLEIRA EM FULGET RESINADO BRANCO OU AREIA	0,28 m²

HISTÓRICO		
ALTERAÇÃO	REVISÃO	DATA
1.		
2.		
3.		
4.		
5.		

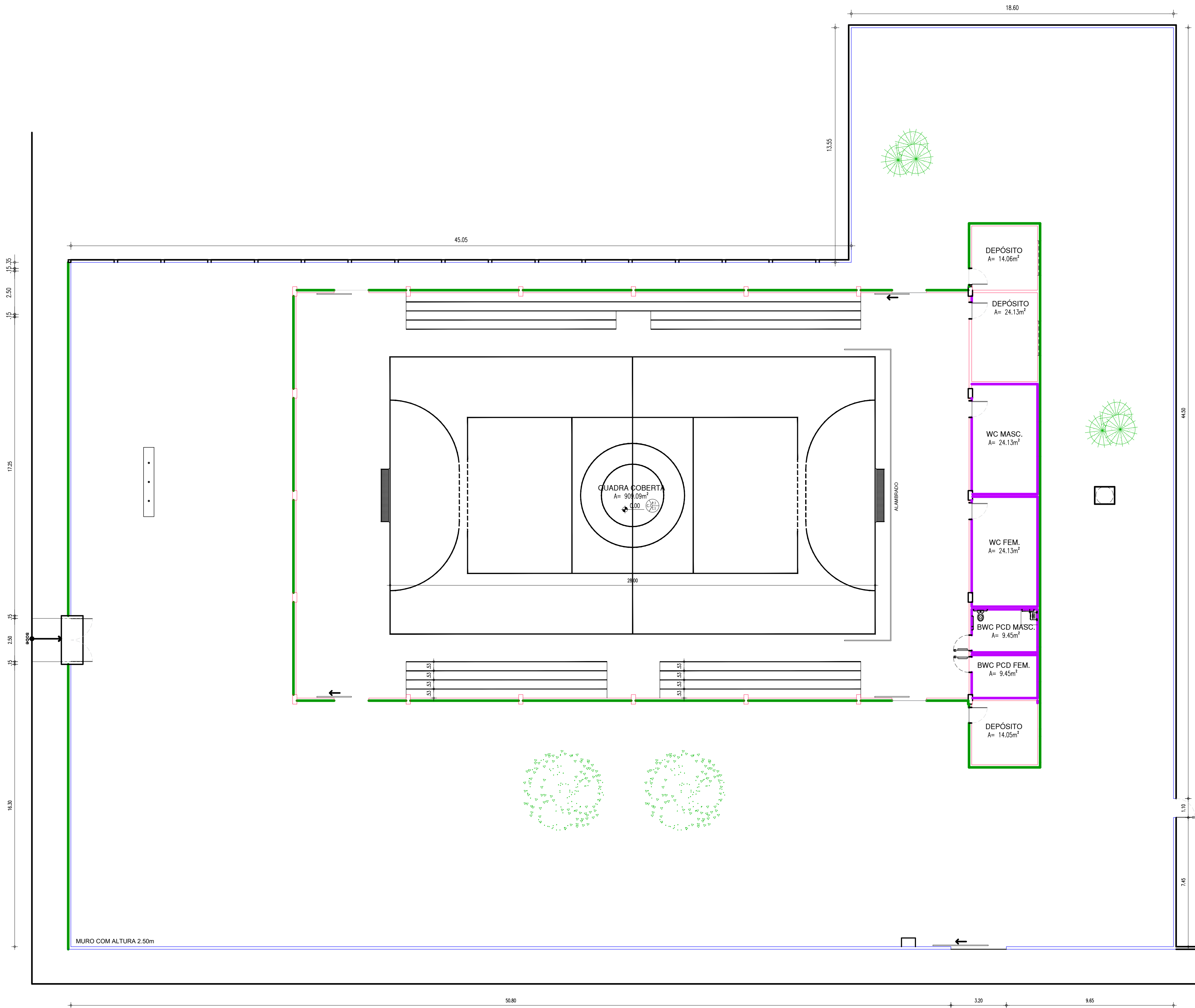
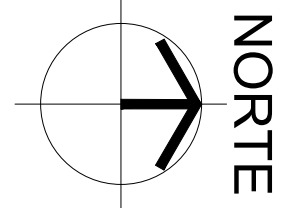
ARQUITETO(A): ARTHUR COSTA MEDEIROS ARQUITETO E URBANISTA CAU Nº A172900-41	ENGENHEIRO(A) RESPONSÁVEL:	PROPRIETÁRIO:
--	----------------------------	---------------



GOVERNO DO ESTADO DO PIAUÍ

SEDUC - SECRETARIA DE ESTADO DA EDUCAÇÃO
3º GRE - REGIONAL PIRIPIRI

DEPARTAMENTO: UNIDADE DE GESTÃO DA REDE FÍSICA	DESENHO:
TÍTULO DO PROJETO: PROJ ARQUITETÔNICO DE REFORMA QUADRA POLIESPORTIVA ÁTILA LIRA	PROJ
ENDEREÇO DO SERVIÇO: R. SÃO FRANCISCO, 760 - CENTRO, PIRIPIRI - PI, 64260-000	PRANCHA:
TÍTULO DO DESENHO: PLANTA DE PISO	09/14
MUNICÍPIO: PIRIPIRI - PI	ESCALA: 1/125
DESENHO: ARTHUR MEDEIROS	REVISÃO: REVISÃO 01
FASE: PROJ ARQUITETÔNICO	DATA: JULHO / 2022



01 PLANTA DE ACABAMENTOS
ESCALA: 1/125

LEGENDA DE ACABAMENTOS

TIPO	ESPECIFICAÇÃO
	- REVESTIMENTO CERÂMICO 10x10CM A ASSENTAR, NA COR VERDE FOLHA (REJUNTE DA MESMA COR) ATÉ ALTURA DE 60cm; ACIMA: PINTURA EM TINTA ACRÍLICA VERLATEX PREMIUM COR VERDE ÁGUA CÓD.: 224, VERBRAS STANDARD OU EQUIVALENTE NA ÁREA CENTRAL, ALTURA APROXIMADA DE 4,55m;
	- REVESTIMENTO CERÂMICO 10x10cm A ASSENTAR, NA COR BRANCA (REJUNTE DE MESMA COR) ATÉ O FORRO OU ATÉ O TETO;
	- PAREDES BAIXAS A SEREM EMASSADAS NA COR NATURAL CONCRETO;
	- MURO EM ALVENARIA A RECEBER PINTURA EM TINTA ACRÍLICA VERLATEX PREMIUM COR VERDE BOSQUE, CÓD.: 215, VERBRAS STANDARD OU EQUIVALENTE ATÉ ALTURA DE 60cm; ACIMA: TINTA ACRÍLICA NA COR BRANCO NEVE;
	- PAREDE PINTADA COM TINTA ACRÍLICA FOSCA NA COR BRANCO NEVE;

OBS.: EM CASO DE MUDANÇA DE NÍVEL, JUNÇÃO DEVE SER EM 45°

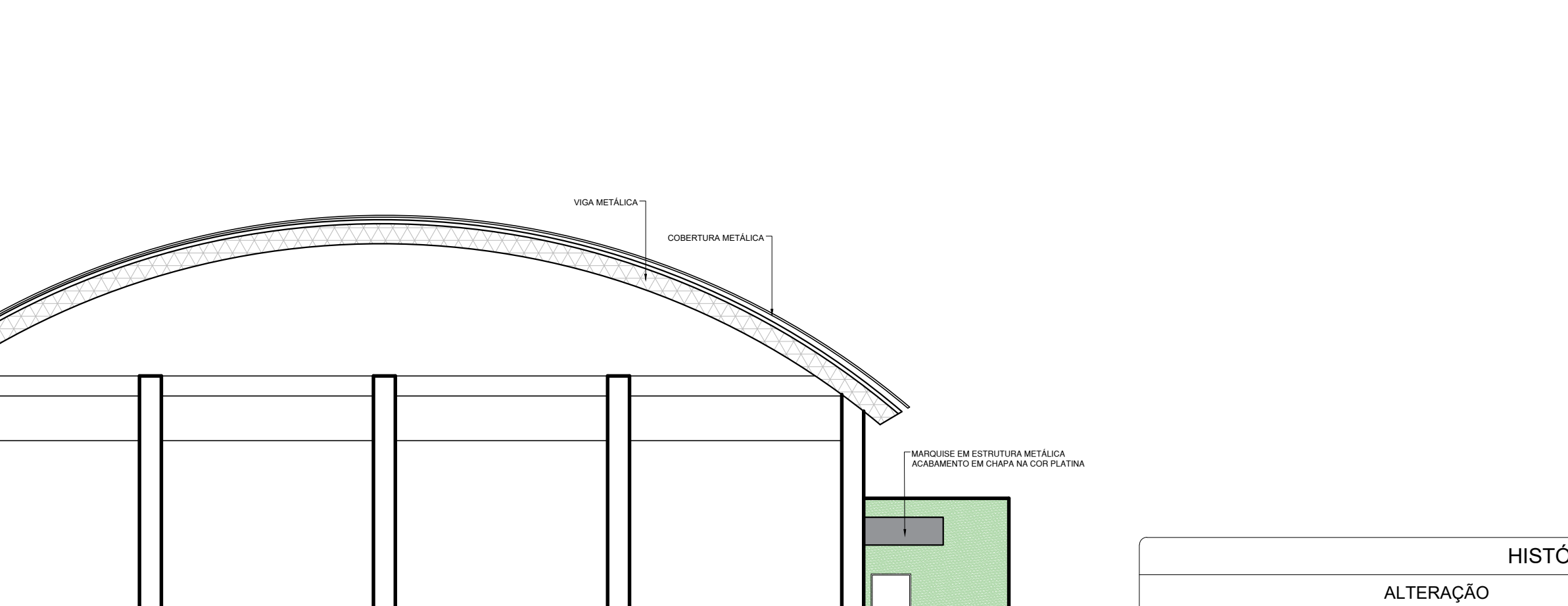
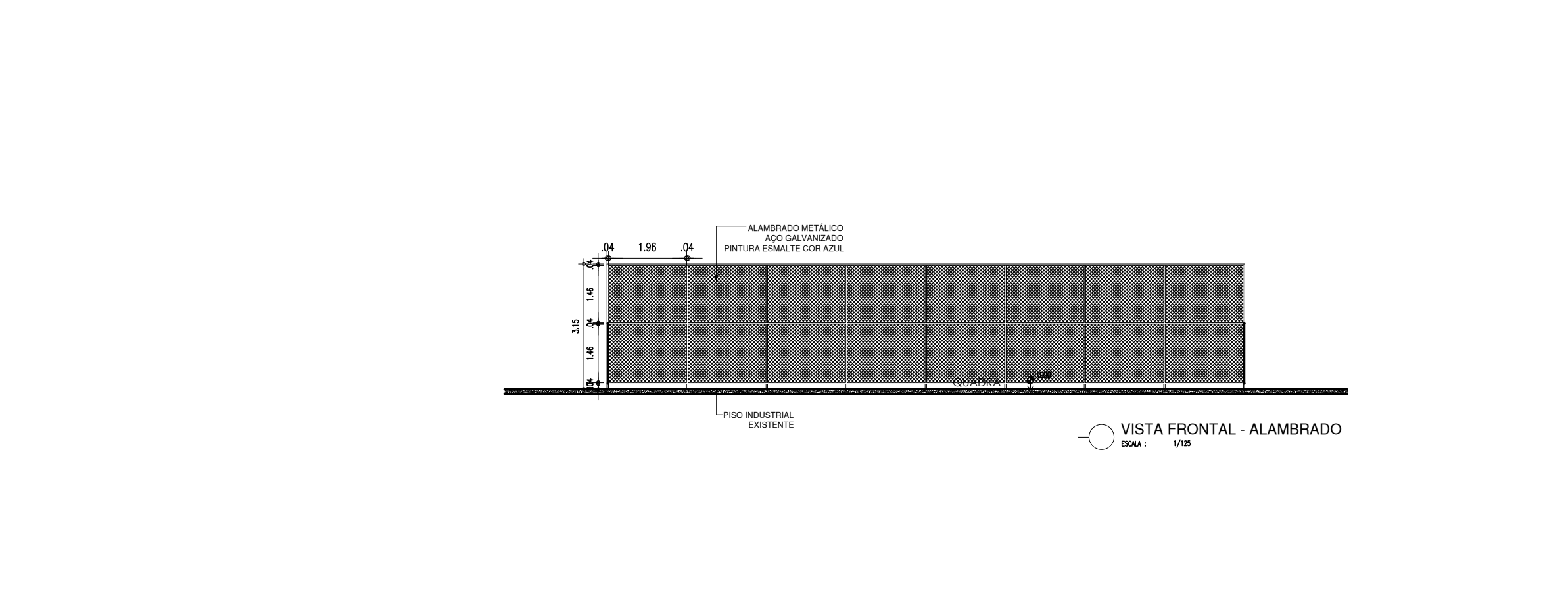
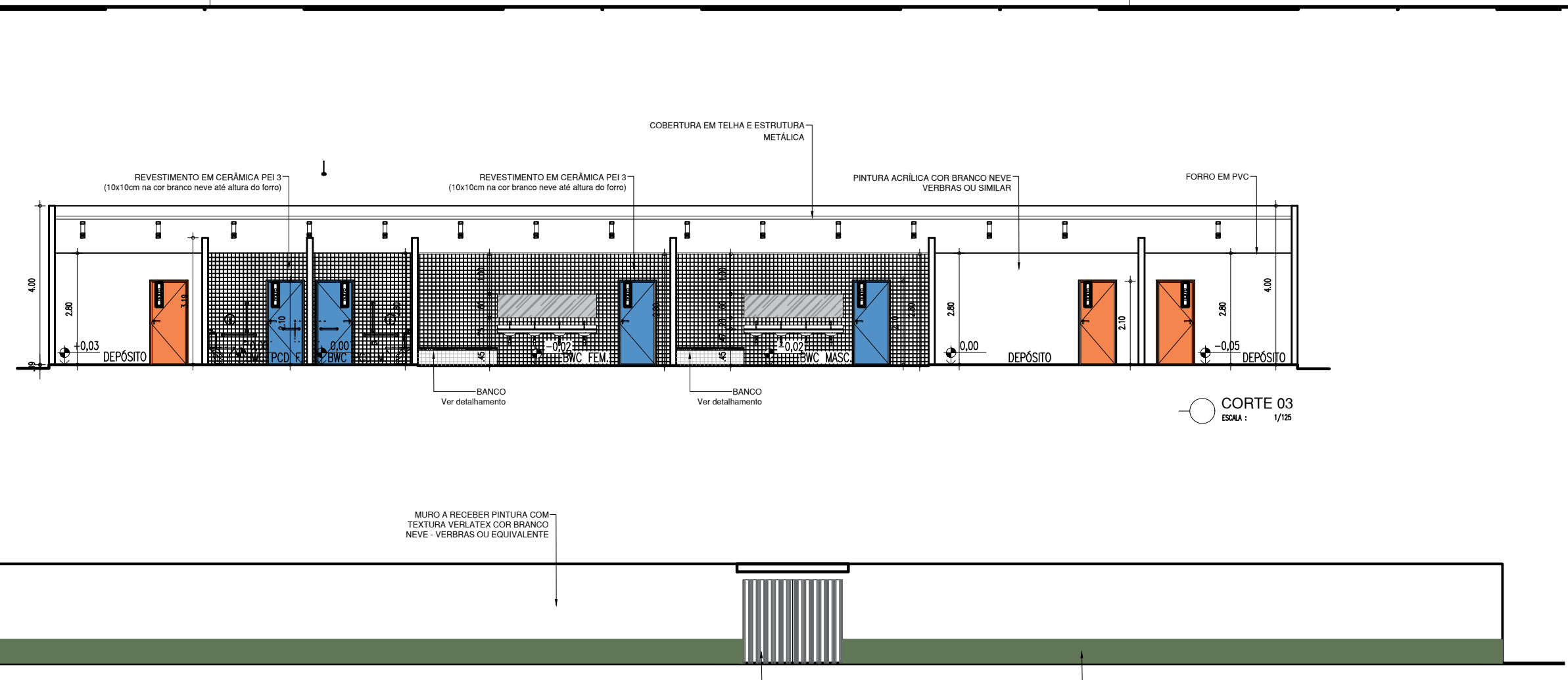
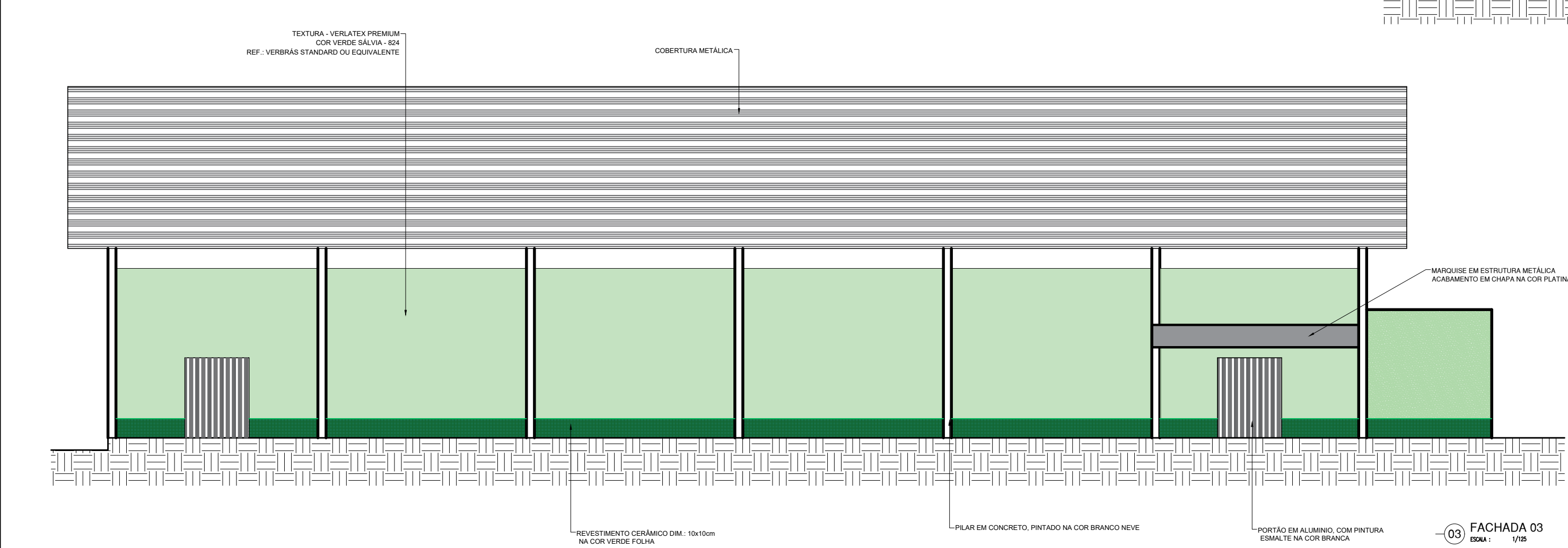
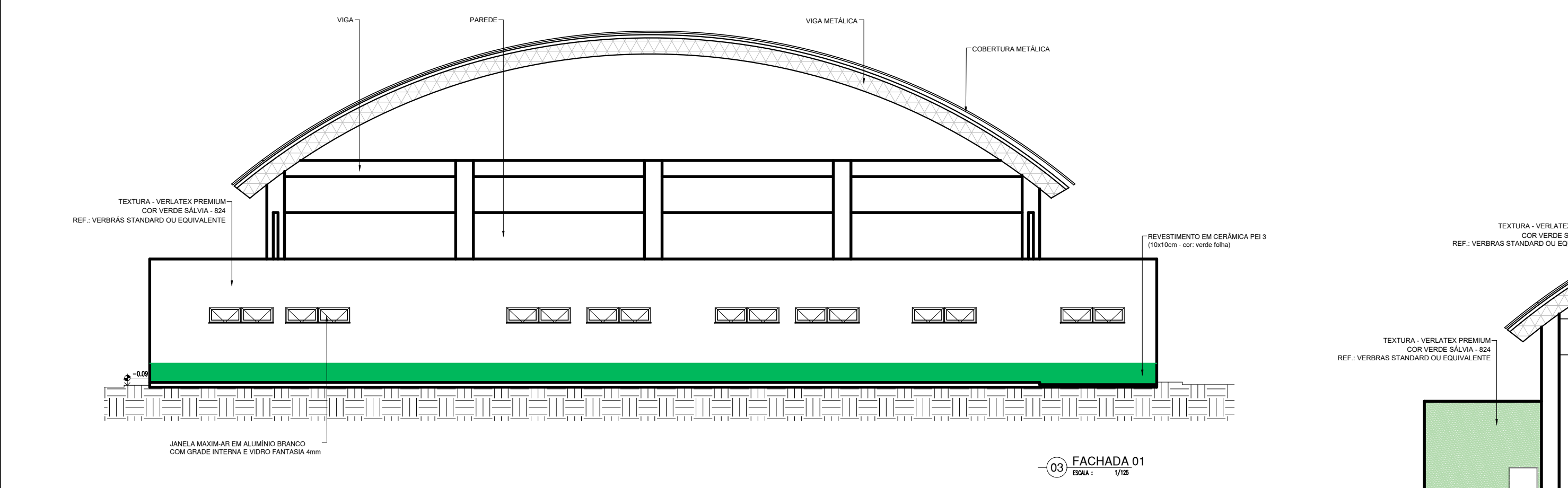
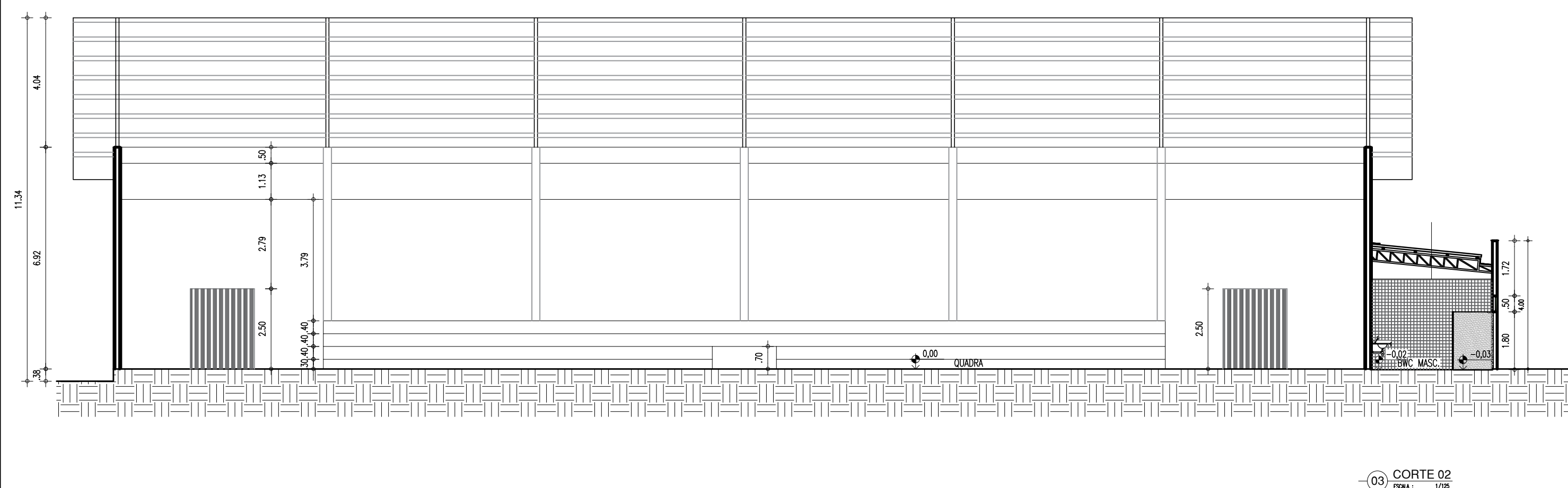
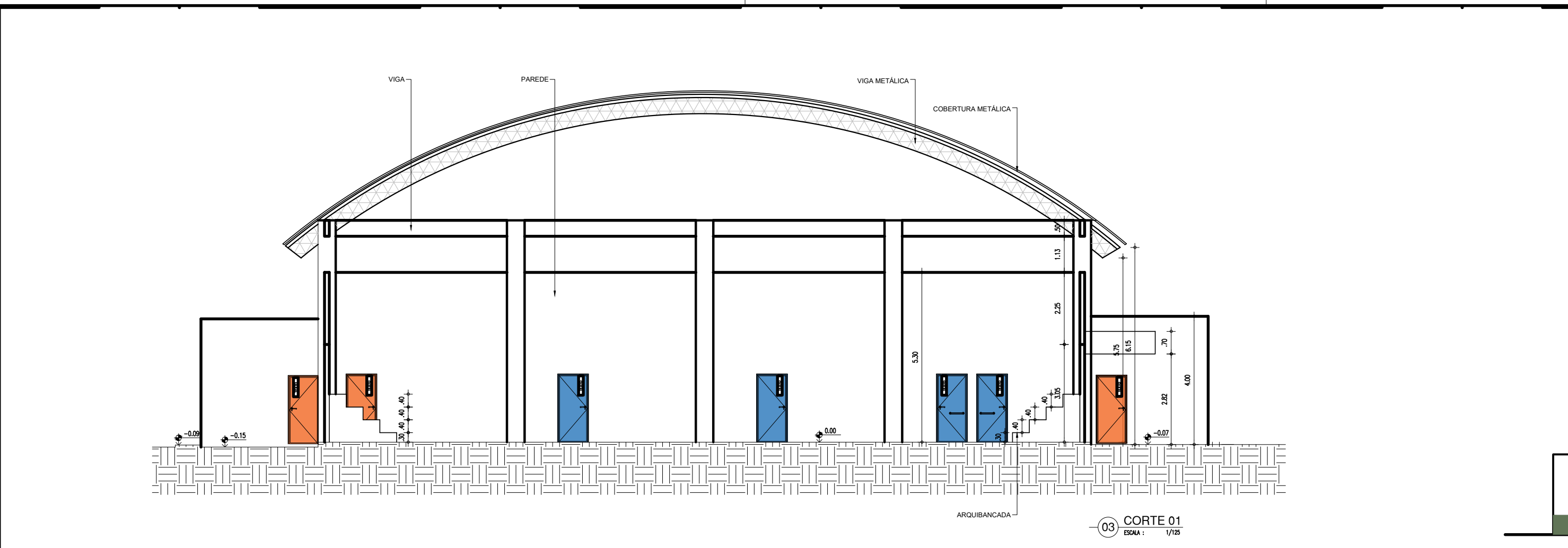
HISTÓRICO

ALTERAÇÃO	REVISÃO	DATA
1.		
2.		
3.		
4.		
5.		

ARQUITETO(A): ARTHUR COSTA MEDEIROS ARQUITETO E URBANISTA CAU Nº A172900-41	ENGENHEIRO(A) RESPONSÁVEL:	PROPRIETÁRIO:
--	----------------------------	---------------

Secretaria de Estado da Educação / SEDUC GOVERNO DO ESTADO DO PIAUÍ	GOVERNO DO ESTADO DO PIAUÍ
	SEDUC - SECRETARIA DE ESTADO DA EDUCAÇÃO 3º GRE - REGIONAL PIRIPIRI

DEPARTAMENTO: UNIDADE DE GESTÃO DA REDE FÍSICA	DESENHO:
TÍTULO DO PROJETO: PROJ. ARQUITETÔNICO DE REFORMA QUADRA POLIESPORTIVA ÁTILA LIRA	PROJ
ENDEREÇO DO SERVIÇO: R. SÃO FRANCISCO, 760 - CENTRO, PIRIPIRI - PI, 64260-000	PRANCHA:
TÍTULO DO DESENHO: PLANTA DE ACABAMENTOS	10/14
MUNICÍPIO: PIRIPIRI - PI	ESCALA: 1/125
DESENHO: ARTHUR MEDEIROS	REVISÃO: REVISÃO 01
FASE: PROJ. ARQUITETÔNICO	DATA: JULHO / 2022

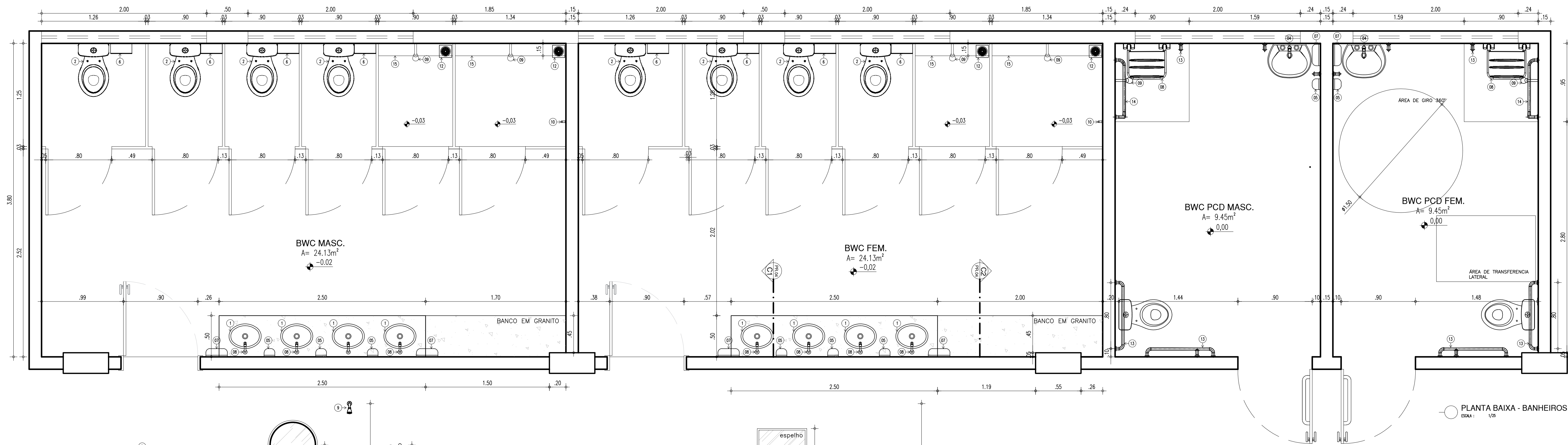


HISTÓRICO		
ALTERAÇÃO	REVISÃO	DATA
1.		
2.		
3.		
4.		
5.		

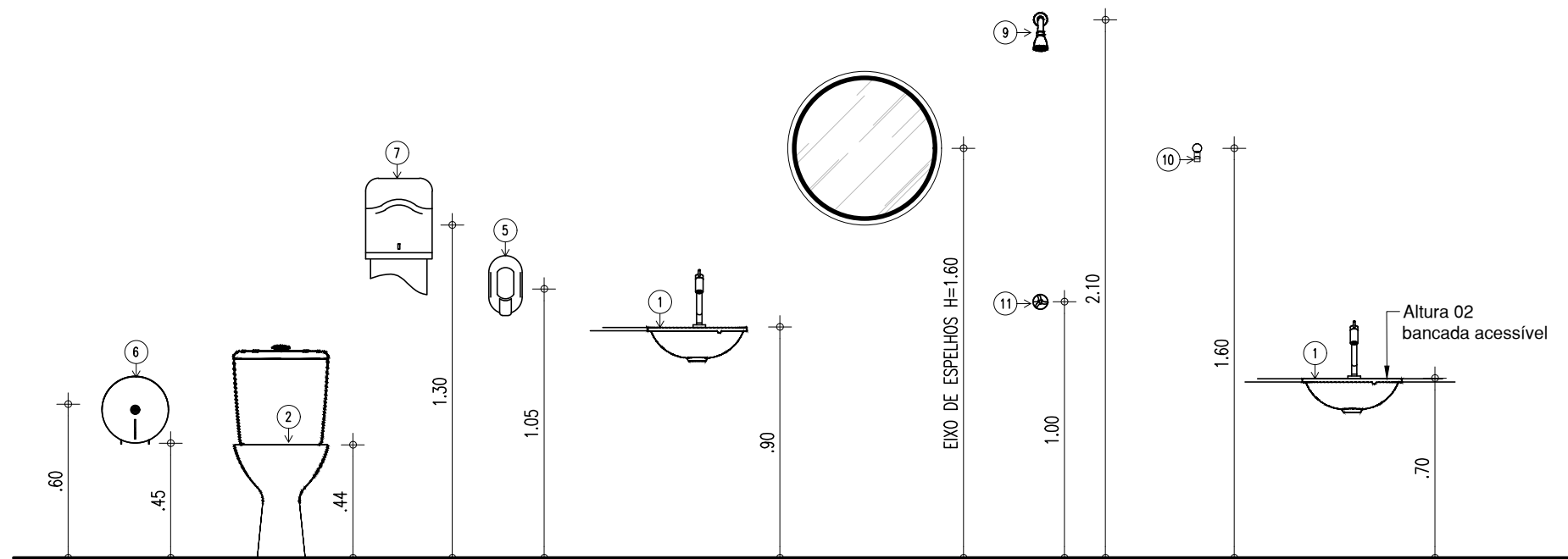
ARQUITETO(A): ARTHUR COSTA MEDEIROS ARQUITETO E URBANISTA CAU Nº A172900-4	ENGENHEIRO(A) RESPONSÁVEL:	PROPRIETÁRIO:
---	----------------------------	---------------

Secretaria de Estado da Educação / SEDUC	GOVERNO DO ESTADO DO PIAUÍ
GOVERNO DO ESTADO DO PIAUÍ	SEDUC - SECRETARIA DE ESTADO DA EDUCAÇÃO
	3º GRE - REGIONAL PIRIPIRI

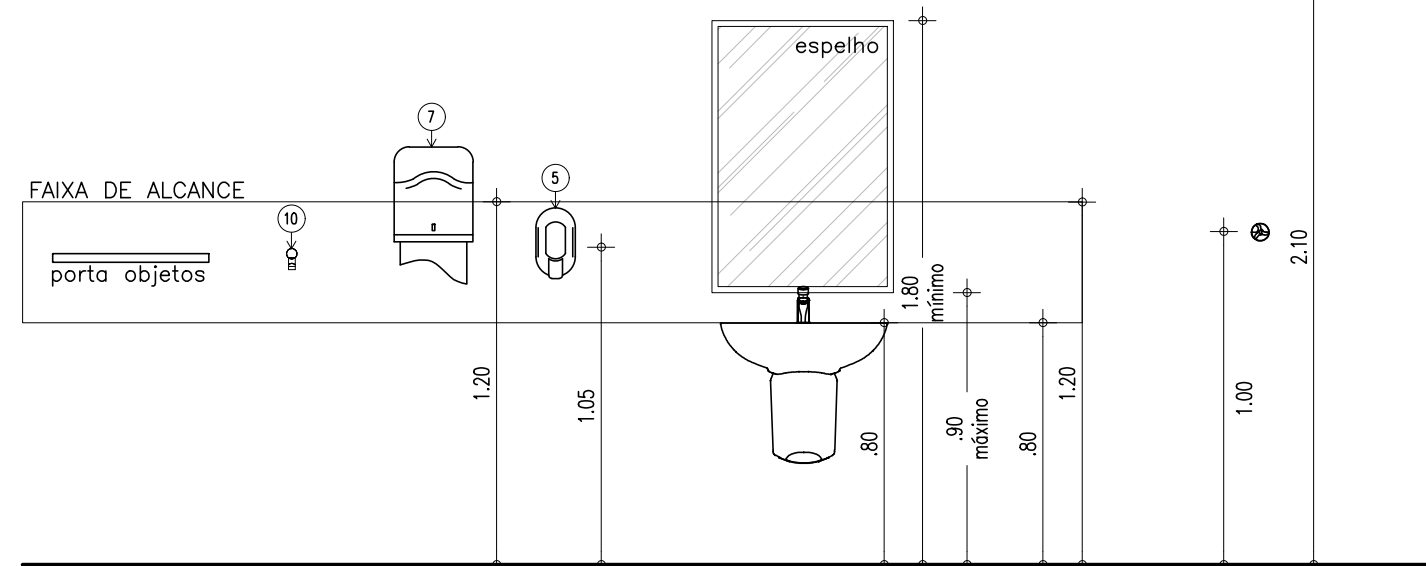
DEPARTAMENTO: UNIDADE DE GESTÃO DA REDE FÍSICA	DESENHO: PROJ
TÍTULO DO PROJETO: PROJ ARQUITETÔNICO DE REFORMA QUADRA POLIESPORTIVA ÁTILA LIRA	PRANCHA: 11/14
ENDEREÇO DO SERVIÇO: R. SÃO FRANCISCO, 760 - CENTRO, PIRIPIRI - PI, 64260-000	ESCALA: 1/125
TÍTULO DO DESENHO: CORTES E FACHADAS	REVISÃO: REVISÃO 01
MUNICÍPIO: PIRIPIRI - PI	ZONA: URBANA
DESENHO: ARTHUR MEDEIROS	FASE: PROJ ARQUITETÔNICO
	DATA: JULHO / 2022



PLANTA BAIXA - BANHEIROS
ESCALA: 1/25

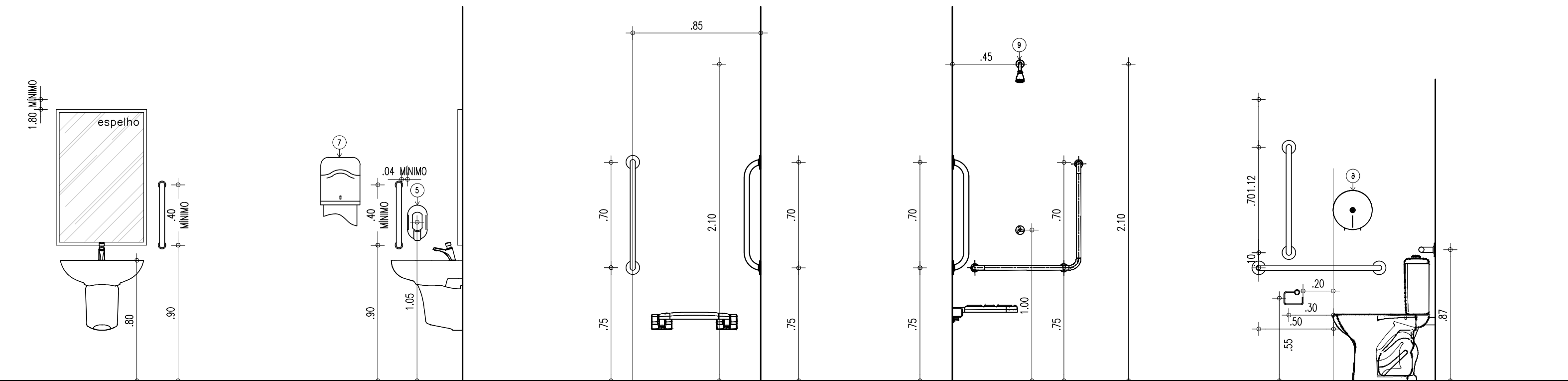


GABARITO DE ALTURAS - BANHEIRO CONVENCIONAL
ESCALA: 1/25



GABARITO DE ALTURAS - BANHEIRO PCD
ESCALA: 1/25

DETALHES - BANHEIROS PCD



VISTA FRONTAL - PIA
ESCALA: 1/25

VISTA LATERAL - PIA
ESCALA: 1/25

VISTA LATERAL DIREITA - CHUVEIRO
ESCALA: 1/25

VISTA FRONTAL - CHUVEIRO
ESCALA: 1/25

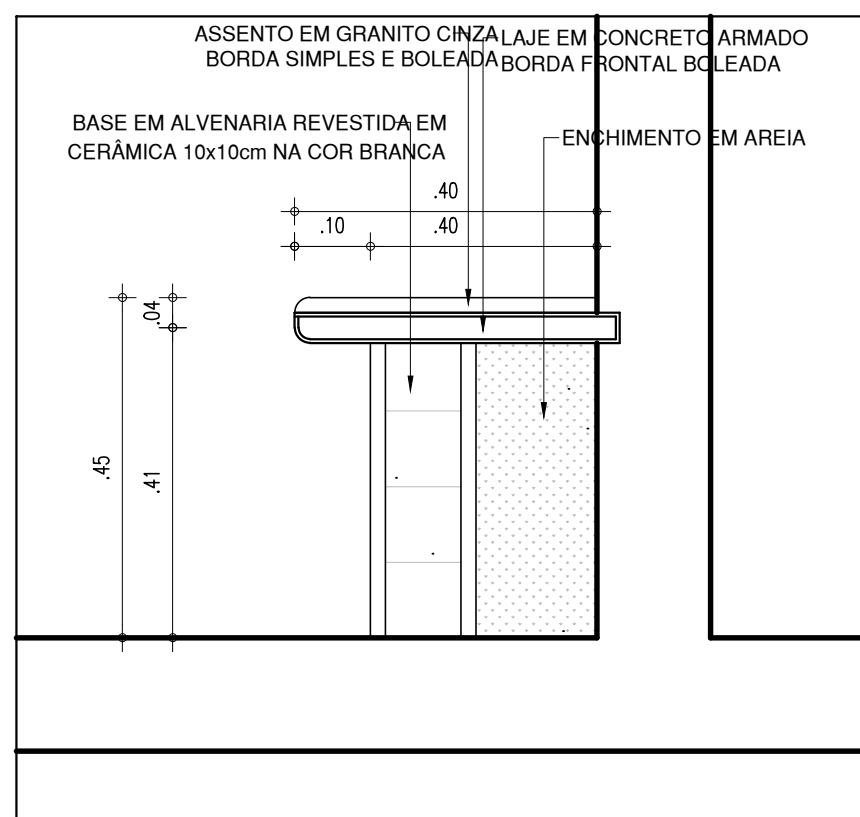
VISTA LATERAL ESQUERDA - VASO
ESCALA: 1/25

LEGENDA - ACESSÓRIOS DE BANHEIROS

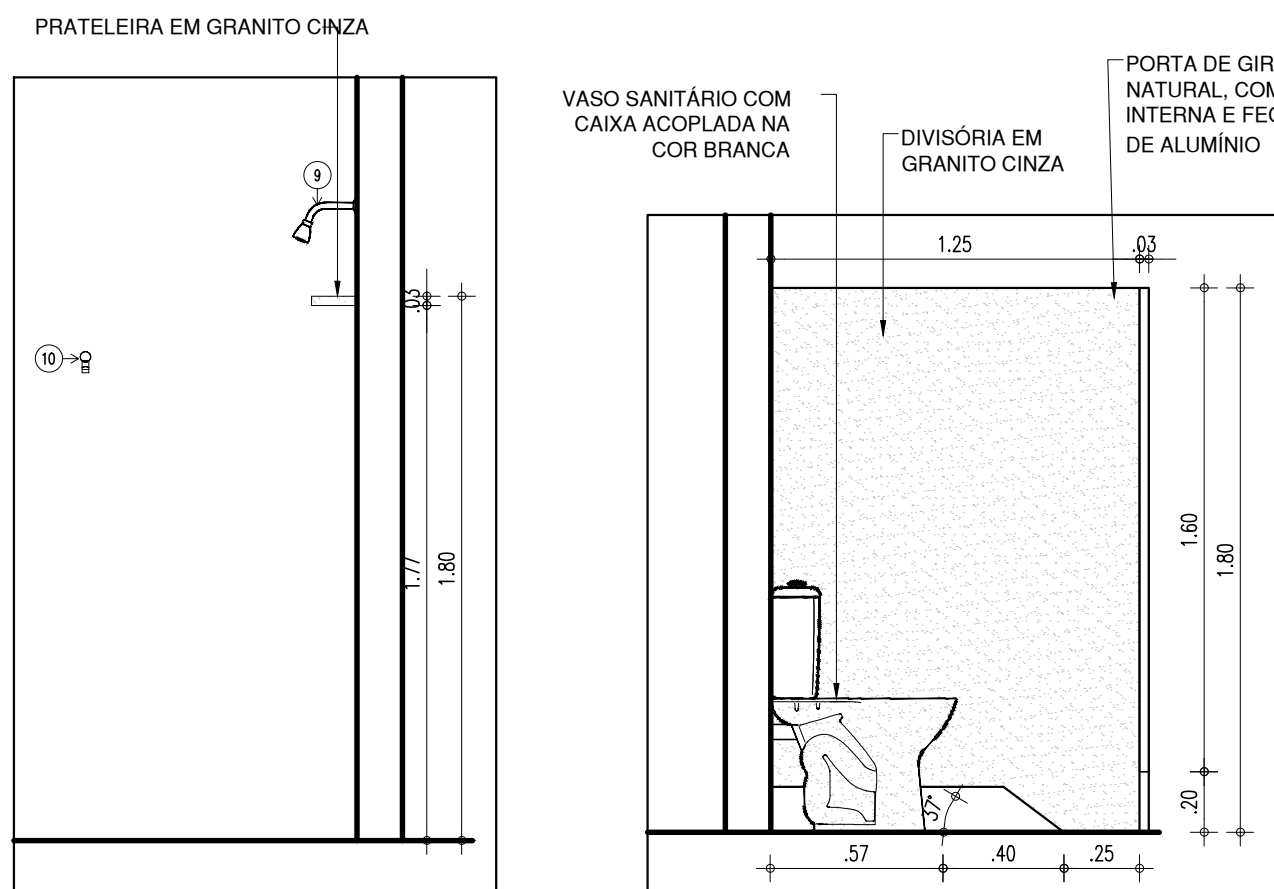
01	CUBA DE EMBUTIR OVAL EM LOUÇA BRANCA, 35 X 50CM OU EQUIVALENTE
02	VASO SANITARIO COM CAIXA ACOPLADA COR BRANCA
03	ASSENTO SANITÁRIO CONVENCIONAL
05	SABONETEIRA PLASTICA TIPO DISPENSER PARA SABONETE LIQUIDO COM RESERVATÓRIO 800 A 1500ml
06	DISPENSER PLASTICO PARA PAPEL HIGIÊNICO
07	DISPENSER PLASTICO PARA PAPEL TOALHA
08	TORNEIRA CROMADA DE MESA 1/4
09	CHUVEIRO TRADICIONAL
10	CABIDE CROMADO
11	ACABAMENTO PARA REGISTRO BASE 3/4"
12	RALO SIFONADO CROMADO COM FECHO
13	SIFÃO DO TIPO GARRAFA EM METAL CROMADO 1x1.1/2
15	PRATELEIRA EM GRANITO PROFUNDIDADE 15CM
16	BARRA DE APOIO RETA, EM AÇO INOX POLIDO, 80 CM FIXADA NA PAREDE
17	LAVATÓRIO COM COLUNA SUSPensa

LEGENDA - ACESSÓRIOS DE BANHEIROS PNE

01	LAVATÓRIO COM COLUNA SUSPensa
02	VASO SANITARIO COM CAIXA ACOPLADA COR BRANCA
03	ASSENTO SANITÁRIO CONVENCIONAL
04	TORNEIRA DE MESA COM FECHAMENTO AUTOMATICO PARA LAVATÓRIO
05	SABONETEIRA PLASTICA TIPO DISPENSER PARA SABONETE LIQUIDO COM RESERVATÓRIO 800 A 1500ml
06	DISPENSER PLASTICO PARA PAPEL HIGIÊNICO
07	DISPENSER PLASTICO PARA PAPEL TOALHA
10	CABIDE CROMADO
11	ACABAMENTO PARA REGISTRO BASE 3/4"
12	RALO SIFONADO CROMADO COM FECHO
13	BARRA DE APOIO RETA, EM AÇO INOX POLIDO, 80 CM FIXADA NA PAREDE
14	BARRA DE APOIO EM L, EM AÇO INOX POLIDO, 70x70 CM FIXADA NA PAREDE
15	BARRA DE APOIO RETA, EM AÇO INOX POLIDO, 40 CM FIXADA NA PORTA OU PAREDE
16	SIFÃO DO TIPO GARRAFA EM METAL CROMADO 1x1.1/2
26	ESPELHO INCLINADO COLADO NA ESTRUTURA DE MDF, TAM. 55X80/100CM

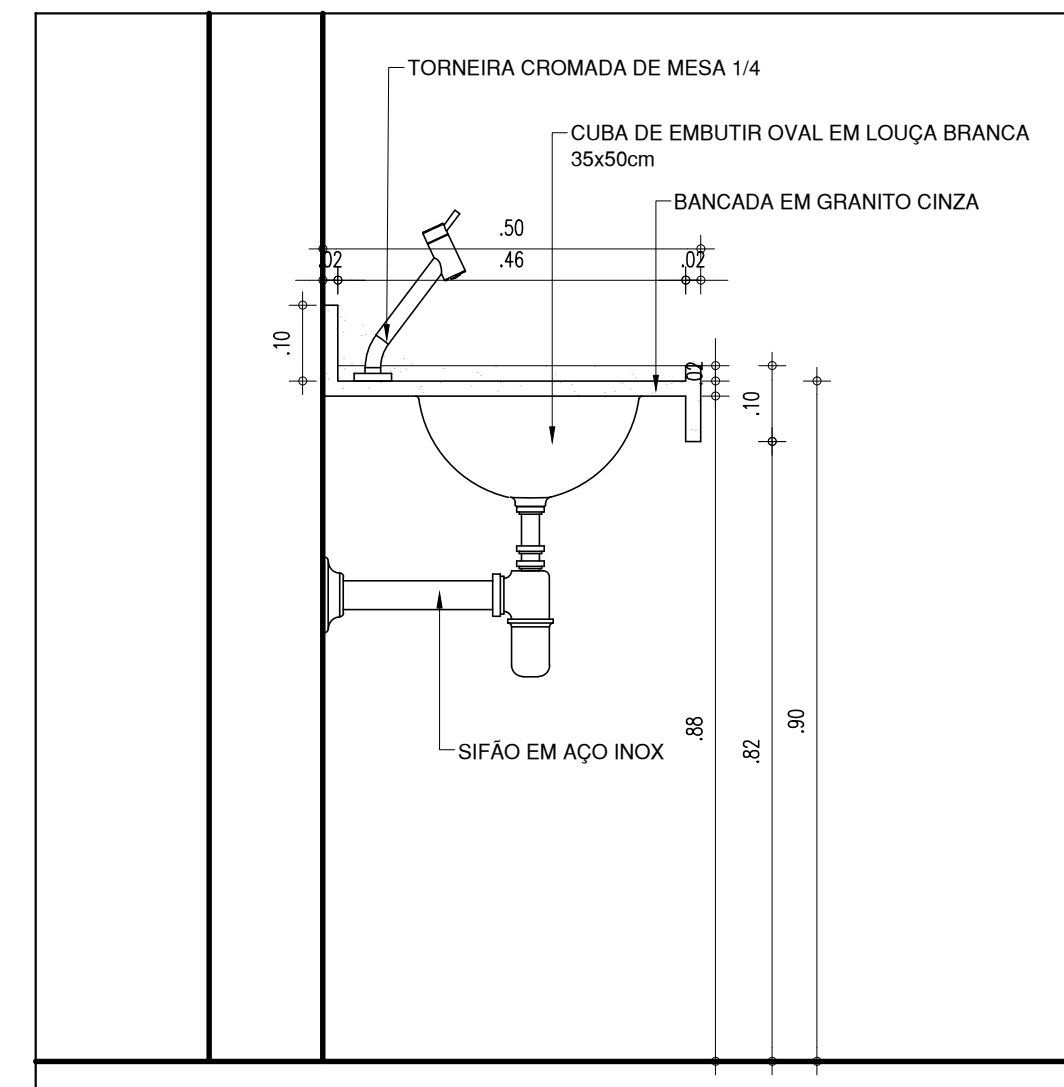


CORTE C2
ESCALA: 1/10



VISTA LATERAL - CHUVEIROS
ESCALA: 1/25

DETALHE - BOX SANITÁRIO
ESCALA: 1/25



CORTE C1
ESCALA: 1/10

HISTÓRICO		
ALTERAÇÃO	REVISÃO	DATA
1.		
2.		
3.		
4.		
5.		

ARQUITETO(A): <i>Arthur Costa Medeiros</i> ARTHUR COSTA MEDEIROS ARQUITETO E URBANISTA CAU Nº A172900-41	ENGENHEIRO(A) RESPONSÁVEL:	PROPRIETÁRIO:
--	----------------------------	---------------

Secretaria de Estado da Educação / SEDUC GOVERNO DO ESTADO DO PIAUÍ	GOVERNO DO ESTADO DO PIAUÍ SEDUC - SECRETARIA DE ESTADO DA EDUCAÇÃO 3º GRE - REGIONAL PIRIPIRI
--	---

DEPARTAMENTO: UNIDADE DE GESTÃO DA REDE FÍSICA	DESENHO:
TÍTULO DO PROJETO: PROJ ARQUITETÔNICO DE REFORMA QUADRA POLIESPORTIVA ÁTILA LIRA	PROJ
ENDEREÇO DO SERVIÇO: R. SÃO FRANCISCO, 760 - CENTRO, PIRIPIRI - PI, 64260-000	PRANCHA:
TÍTULO DO DESENHO: DETALHAMENTOS	12/14
MUNICÍPIO: PIRIPIRI - PI	ESCALA: INDICADA
DESENHO: ARTHUR MEDEIROS	REVISÃO: REVISÃO 01

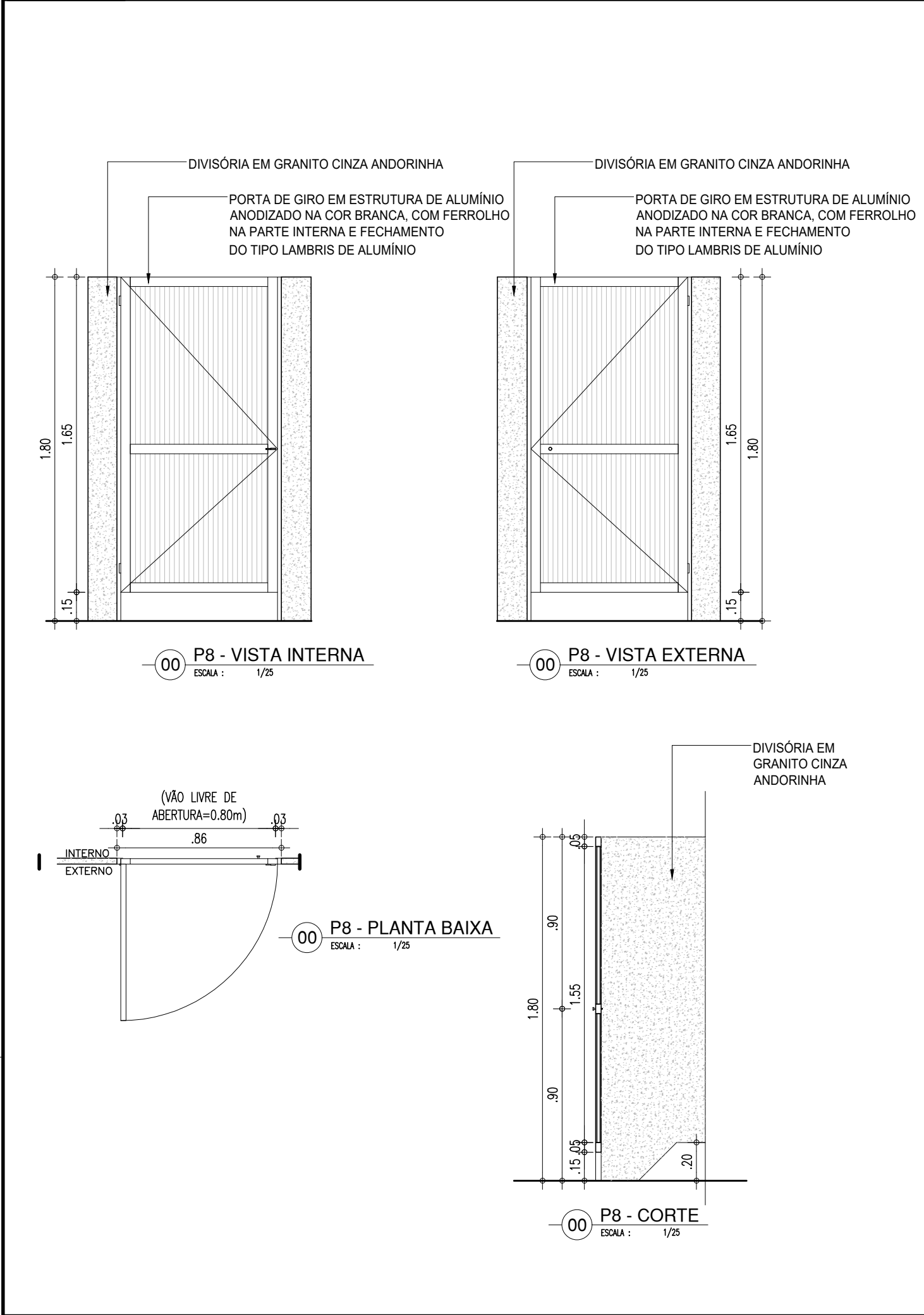
FASE: PROJ ARQUITETÔNICO	DATA: JULHO / 2022
-----------------------------	-----------------------

ZONA: URBANA	REVISÃO: REVISÃO 01
-----------------	------------------------

PORTA DE 80cm EM ALUMINIO - BOX BWC

P8

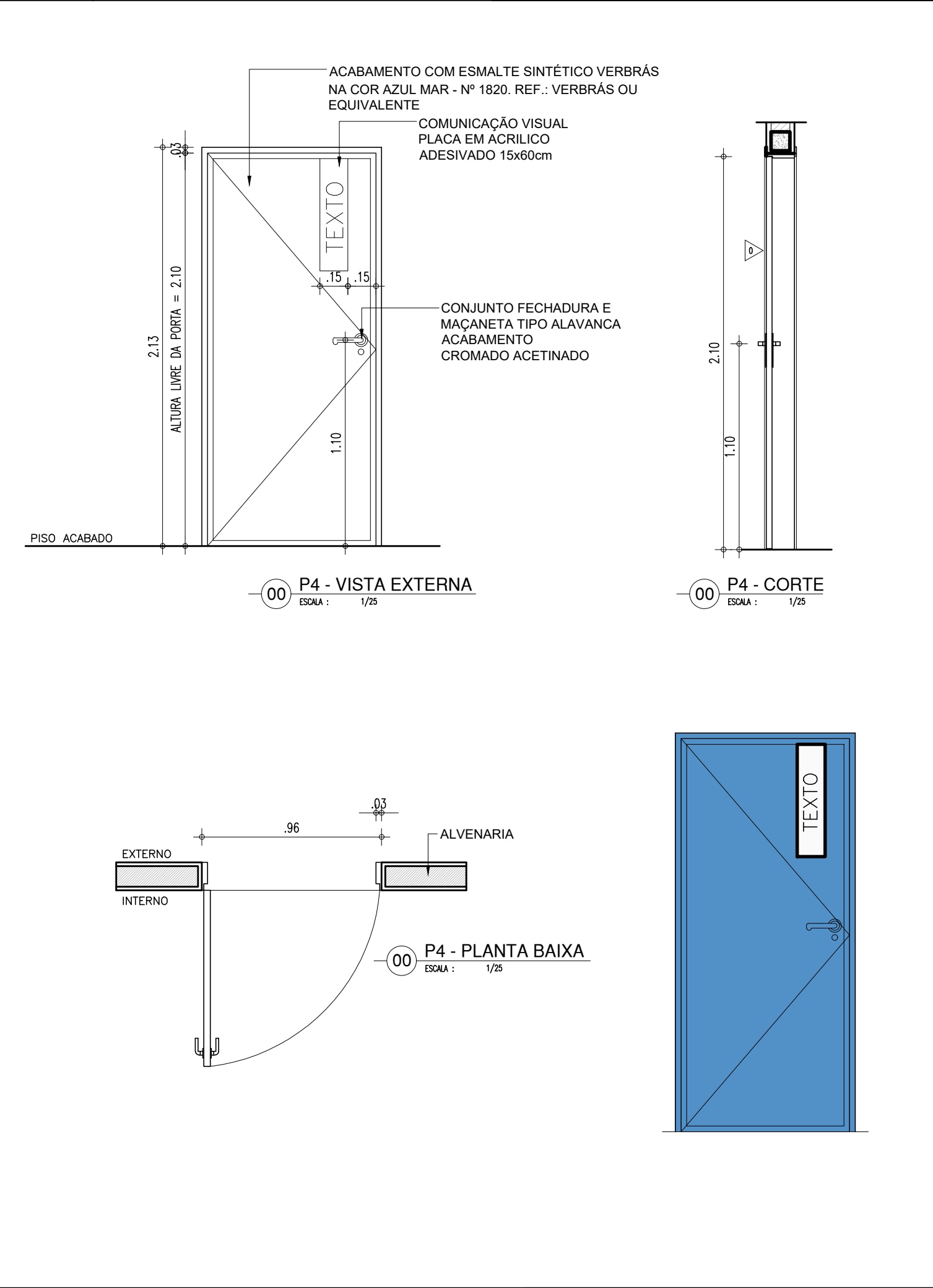
PORTA EM ALUMÍNIO FRISADO ANODIZADO, NA COR NATURAL.



PORTA DE 90cm COR AZUL - BANHEIROS

P3

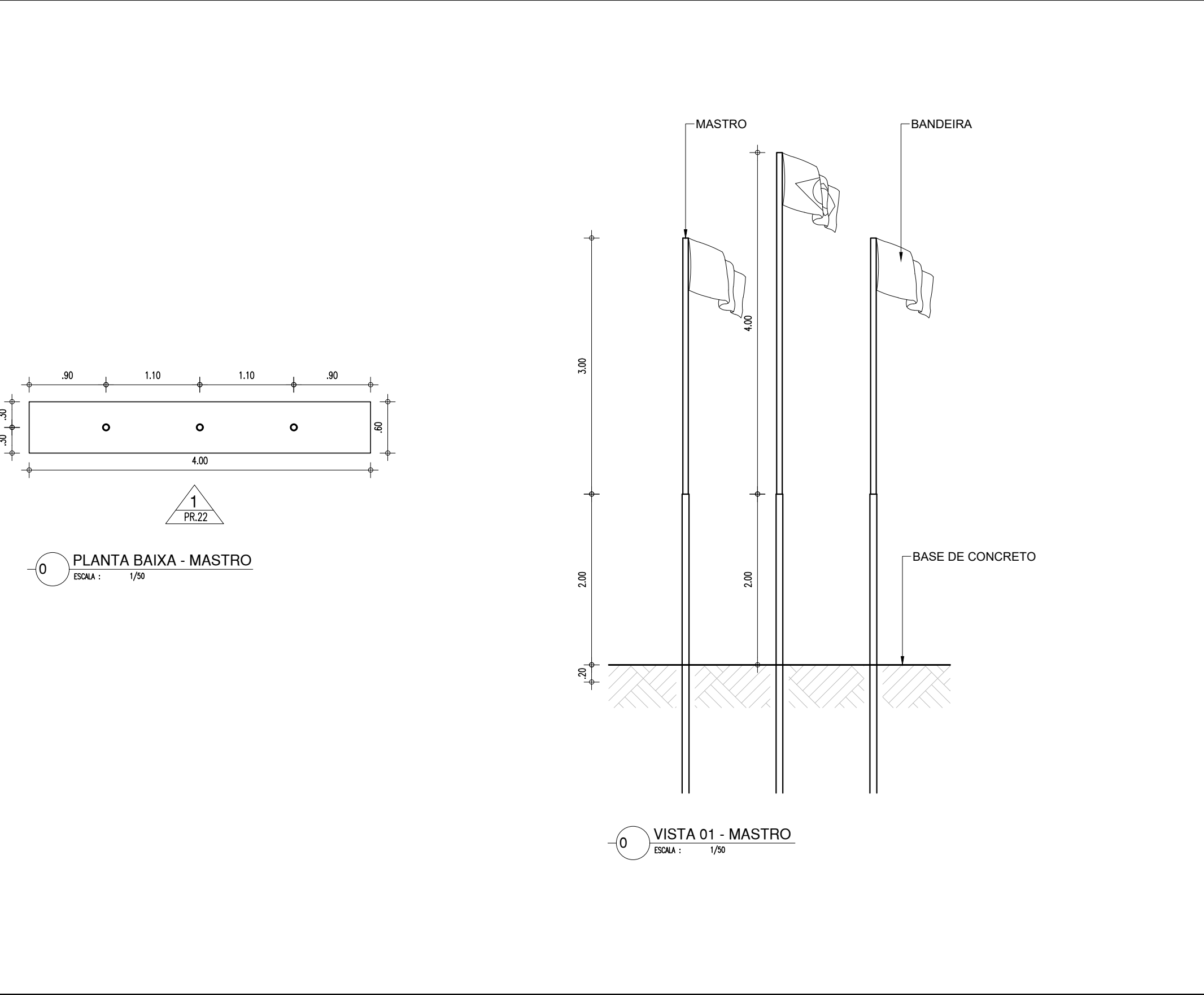
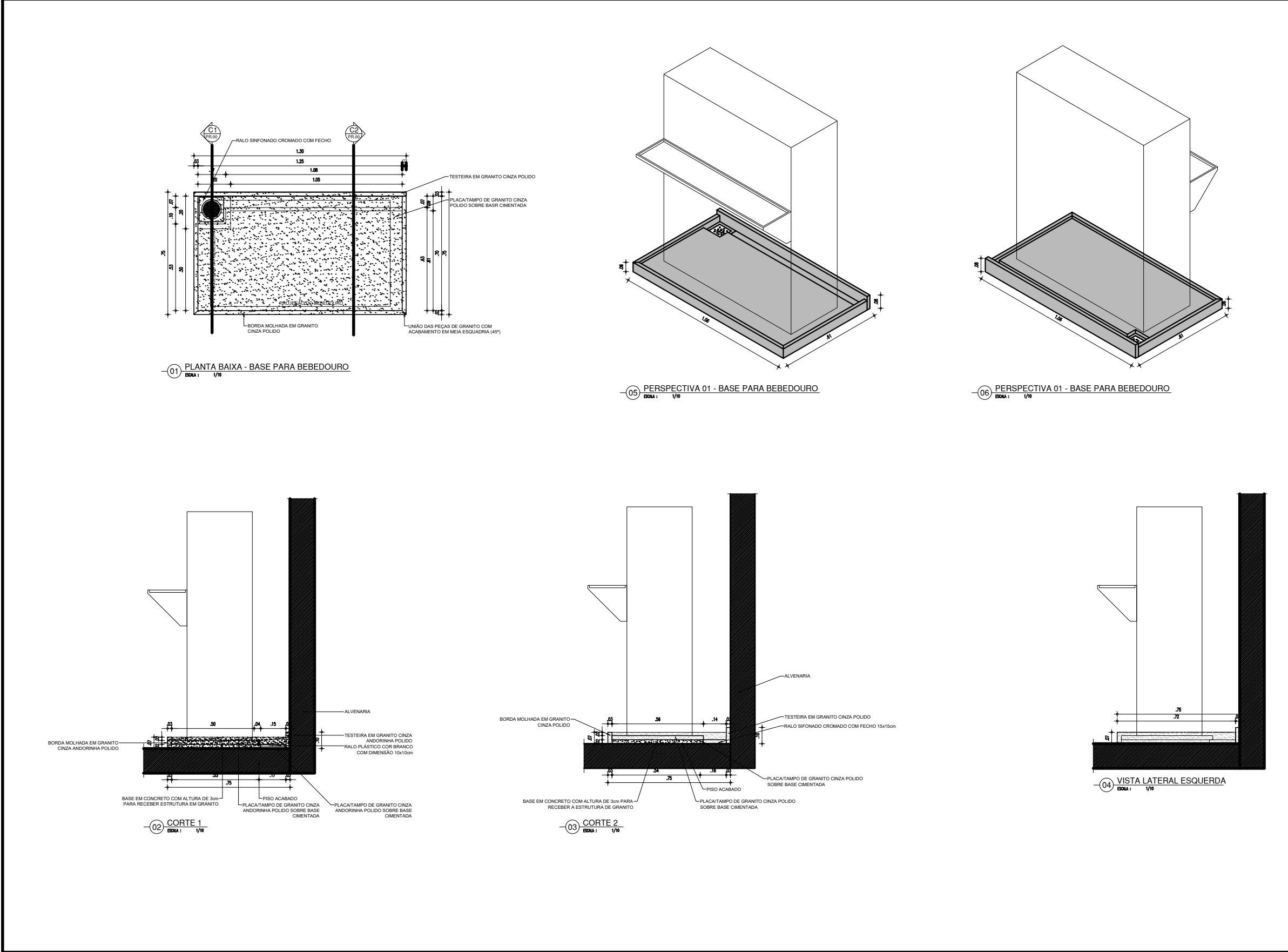
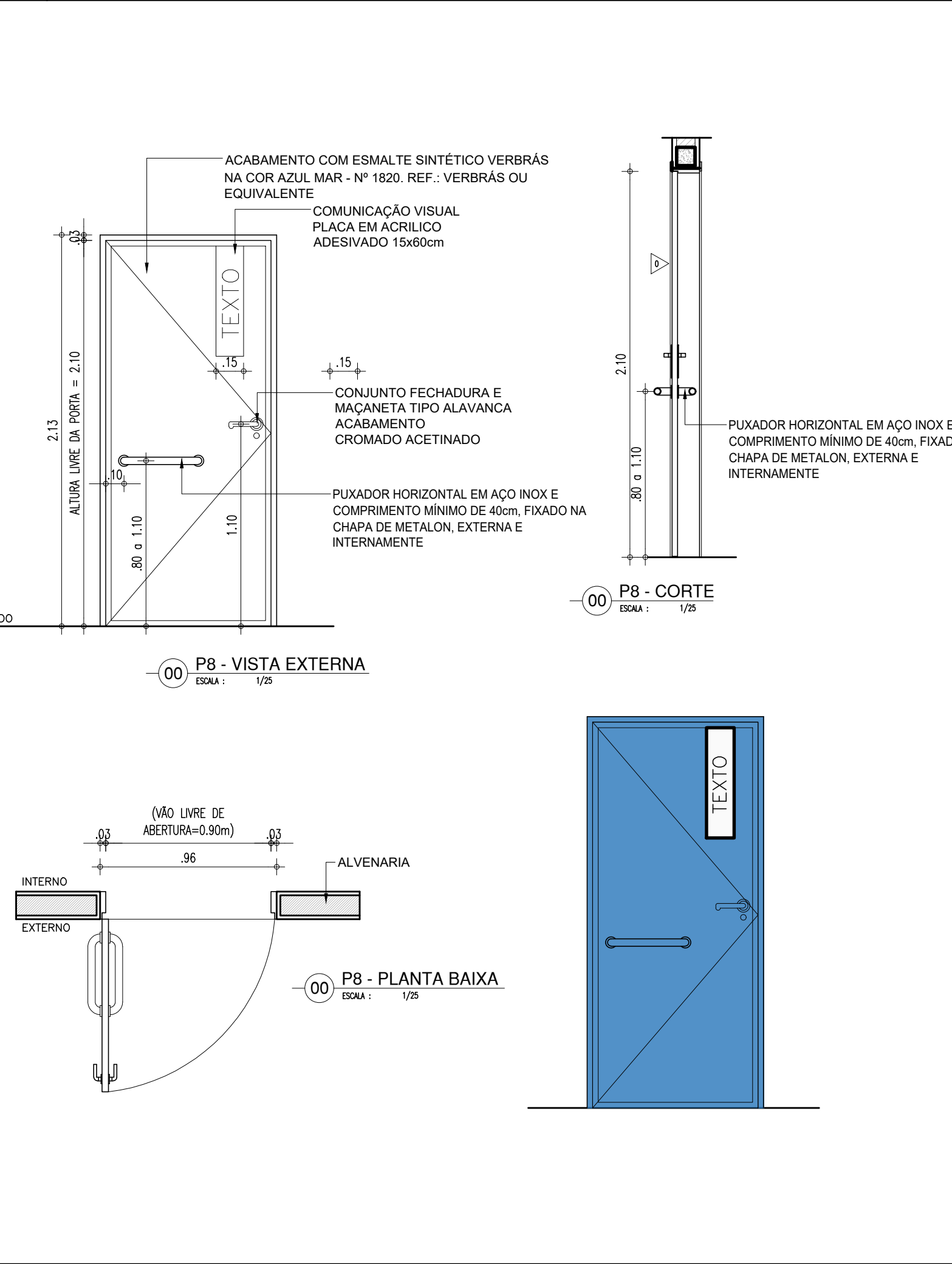
PORTA COM ESTRUTURA DE METALON, FECHAMENTO EM CHAPA DUPLA, PINTADA COM ESMALTE SINTÉTICO VERBRÁS NA COR AZUL MAR - Nº 1820. REF.: VERBRÁS OU EQUIVALENTE



PORTA DE 90cm BANHEIRO P.C.D.

P4

PORTA COM ESTRUTURA DE METALON, FECHAMENTO EM CHAPA DUPLA, PINTADA COM ESMALTE SINTÉTICO VERBRÁS NA COR AZUL MAR - Nº 1820, E COM BARRA DE ACESSIBILIDADE EM INOX. REF.: VERBRÁS OU EQUIVALENTE



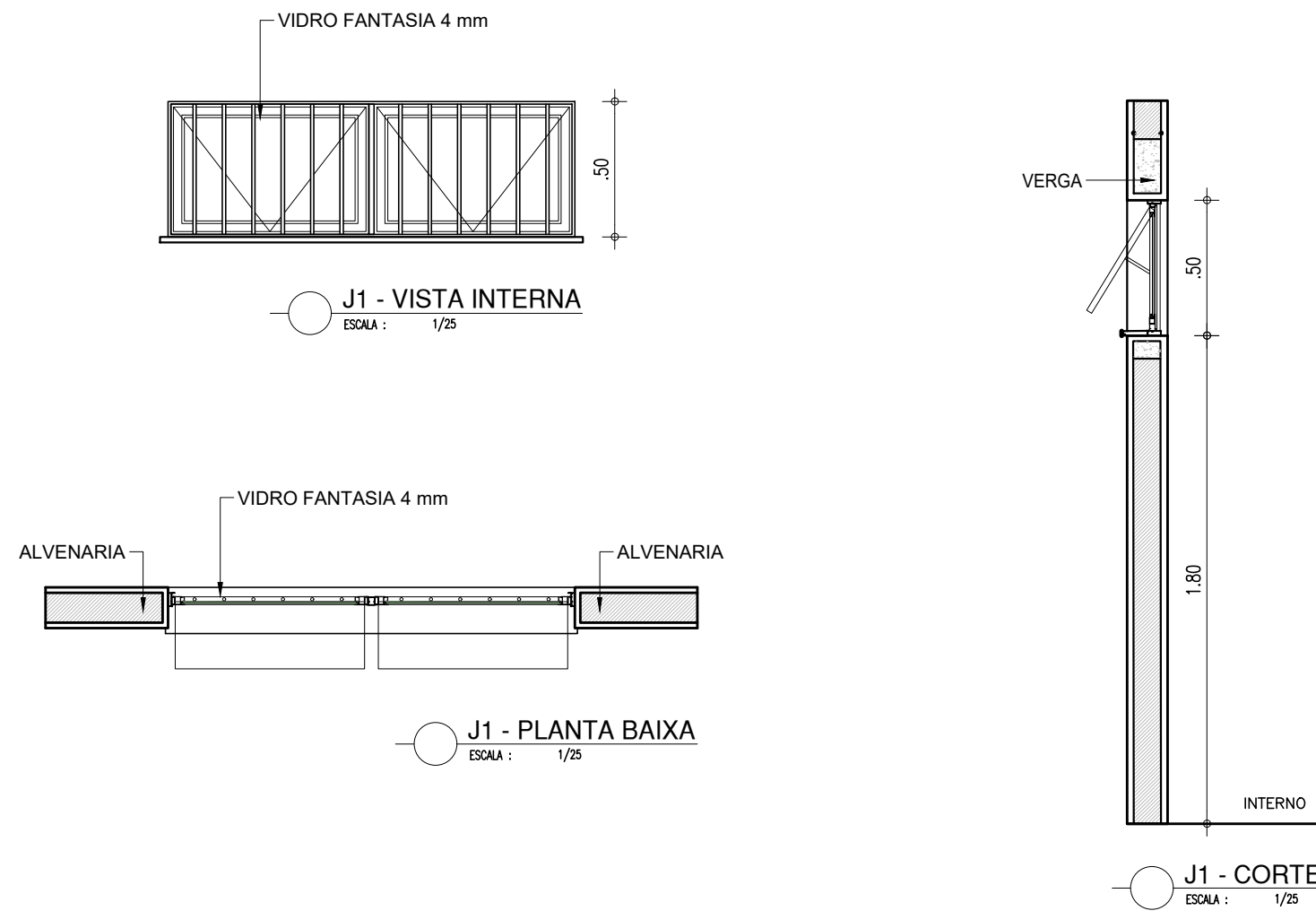
HISTÓRICO		
ALTERAÇÃO	REVISÃO	DATA
1.		
2.		
3.		
4.		
5.		
ARQUITETO(A): <i>Arthur Costa Medeiros</i> ARTHUR COSTA MEDEIROS ARQUITETO E URBANISTA CAU Nº A172900-41	ENGENHEIRO(A) RESPONSÁVEL:	PROPRIETÁRIO:
GOVERNO DO ESTADO DO PIAUÍ		
SEDUC - SECRETARIA DE ESTADO DA EDUCAÇÃO		
3º GRE - REGIONAL PIRIPIRI		
DEPARTAMENTO: UNIDADE DE GESTÃO DA REDE FÍSICA	DESENHO: PROJ	
TÍTULO DO PROJETO: PROJ ARQUITETÔNICO DE REFORMA QUADRA POLIESPORTIVA ÁTILA LIRA	PRANCHA: 13/14	
ENDEREÇO DO SERVIÇO: R. SÃO FRANCISCO, 760 - CENTRO, PIRIPIRI - PI, 64260-000	MUNICÍPIO: PIRIPIRI - PI	
TÍTULO DO DESENHO: DETALHAMENTOS	ZONA: URBANA	ESCALA: INDICADA
DESENHO: ARTHUR MEDEIROS	FASE: PROJ ARQUITETÔNICO	DATA: JULHO / 2022
REVISÃO: REVISÃO 01		

ESQUADRIA EM ALUMINIO E VIDRO- BANHEIROS,E DEPOSITOS

PORTÃO DE ABRIR DE 120 CM

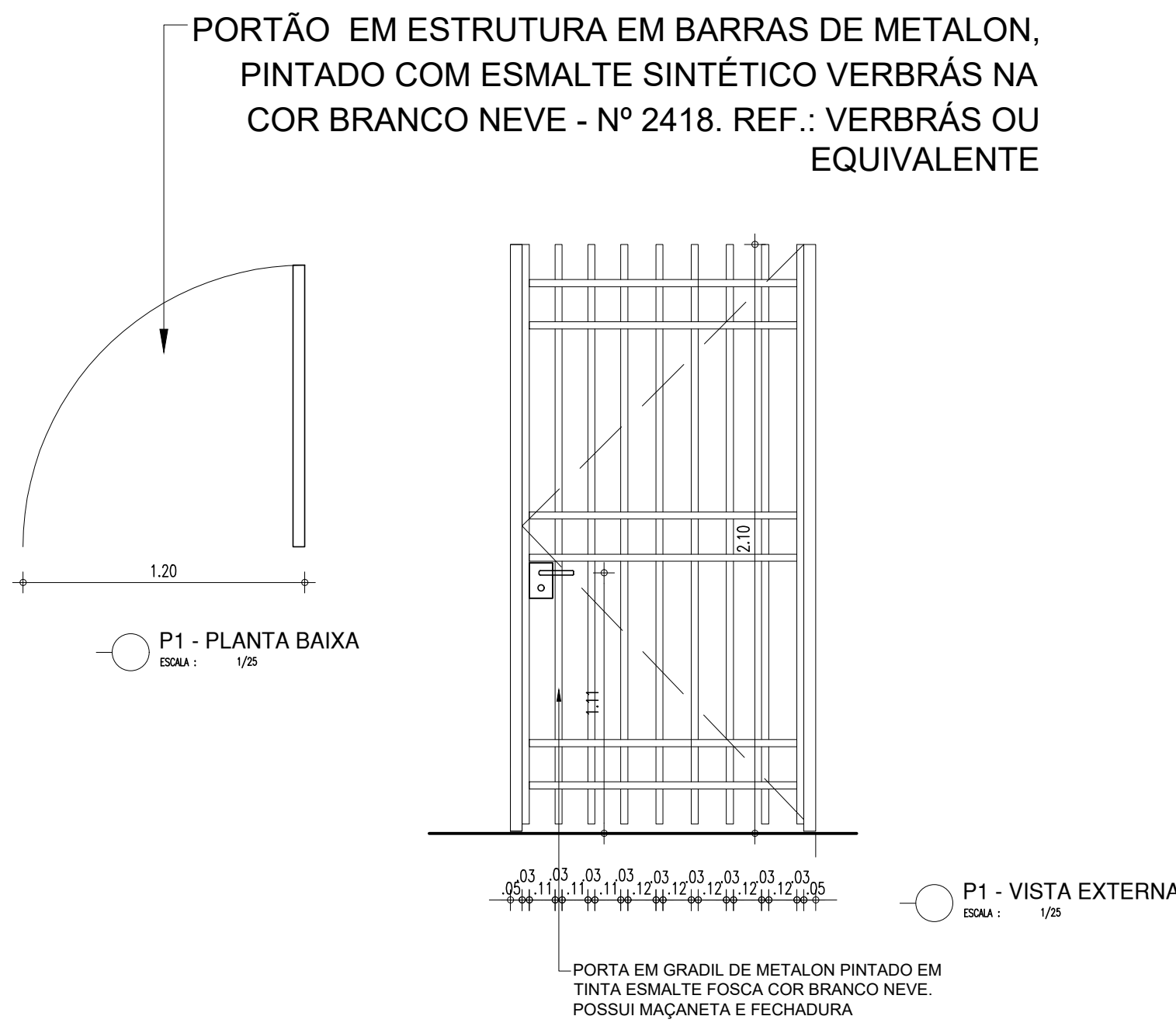
J1

2.00x0.50x1.80m
TIPO: MAXIM'AR
ÁREA= 1.00m2
JANELA MAXIM'AR EM ALUMINIO BRANCO COM GRADE INTERNA E VIDRO FANTASIA 4 mm



P1

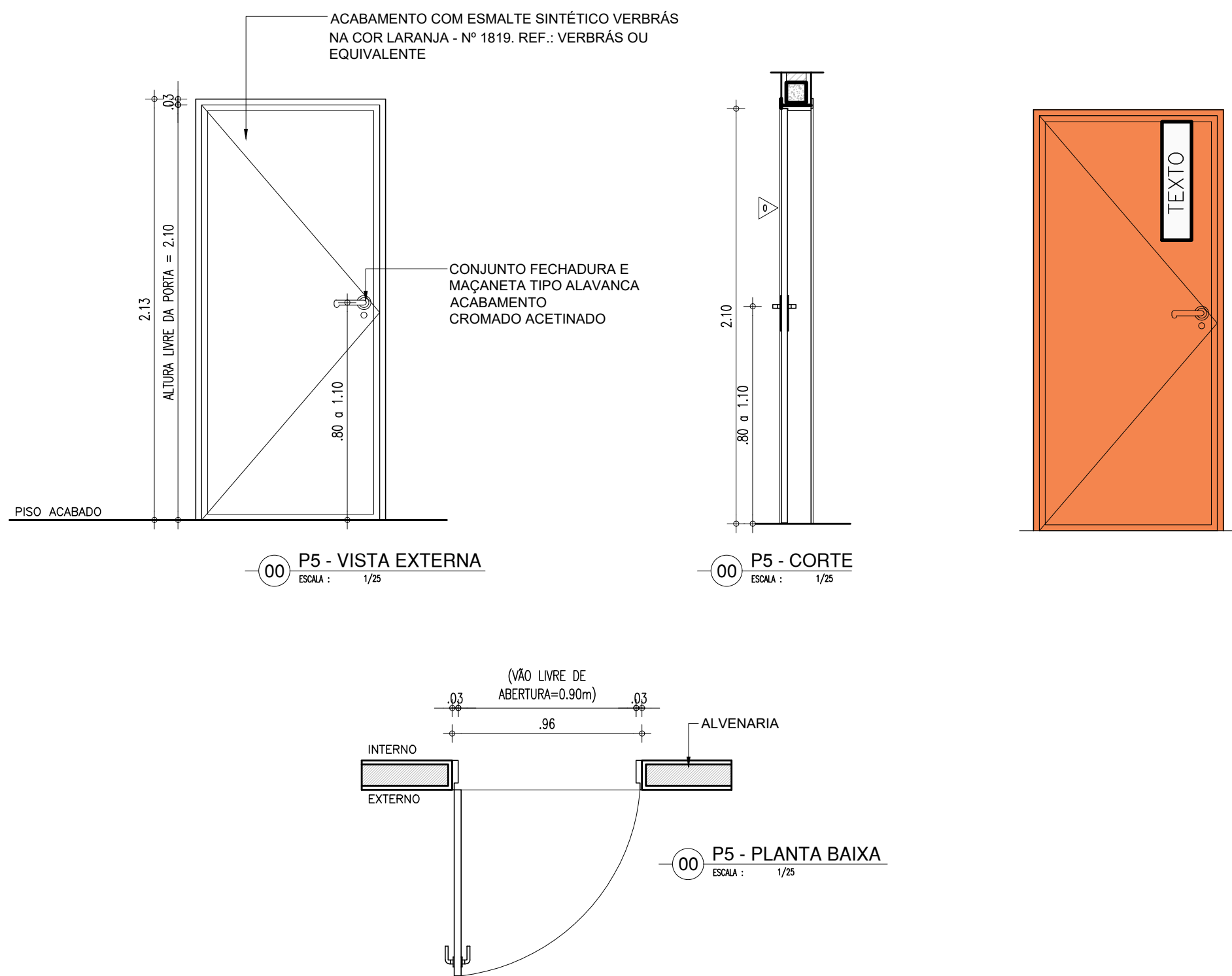
PORTÃO EM ESTRUTURA EM BARRAS DE METALON, PINTADO COM ESMALTE SINTÉTICO NA COR BRANCO NEVE – Nº 2418. REF.: VERBRAS OU EQUIVALENTE



PORTA DE 90cm COR LARANJA - SERVIÇOS

P6

PORTA COM ESTRUTURA DE METALON, FECHAMENTO EM CHAPA DUPLA, PINTADA COM ESMALTE SINTÉTICO VERBRÁS NA COR LARANJA - Nº 1819. REF.: VERBRÁS OU EQUIVALENTE



HISTÓRICO		
ALTERAÇÃO	REVISÃO	DATA
1.		
2.		
3.		
4.		
5.		

ARQUITETO(A): ARTHUR COSTA MEDEIROS ARQUITETO E URBANISTA CAU Nº A172900-41	ENGENHEIRO(A) RESPONSÁVEL:	PROPRIETÁRIO:
--	----------------------------	---------------

Secretaria de Estado da Educação / SEDUC	GOVERNO DO ESTADO DO PIAUÍ
GOVERNO DO ESTADO DO PIAUÍ	SEDUC - SECRETARIA DE ESTADO DA EDUCAÇÃO
	3º GRE - REGIONAL PIRIPIRI

DEPARTAMENTO: UNIDADE DE GESTÃO DA REDE FÍSICA	DESENHO:
TÍTULO DO PROJETO: PROJ ARQUITETÔNICO DE REFORMA QUADRA POLIESPORTIVA ÁTILA LIRA	PROJ
ENDEREÇO DO SERVIÇO: R. SÃO FRANCISCO, 760 - CENTRO, PIRIPIRI - PI, 64260-000	PRANCHA:
TÍTULO DO DESENHO: DETALHAMENTOS	14/14
MUNICÍPIO: PIRIPIRI - PI	ESCALA: 1/25
DESENHO: ARTHUR MEDEIROS	REVISÃO: REVISÃO 01